


**Helyi
Esélyegyenlőségi
Program**

PÜSPÖKSZILÁGY

.....
Község Önkormányzata



(2023-2028)

Tartalom

Helyi Esélyegyenlőségi Program (HEP).....	3
Bevezetés.....	3
A település bemutatása.....	4
Értékeink, küldetésünk.....	11
Célok.....	11
A Helyi Esélyegyenlőségi Program Helyzetelemzése (HEP HE).....	13
1. Jogszabályi háttér bemutatása.....	13
2. Stratégiai környezet bemutatása.....	13
3. A mélyszegénységben élők és a romák helyzete, esélyegyenlősége.....	15
4. A gyermekek helyzete, esélyegyenlősége, gyermekszegénység.....	30
5. A nők helyzete, esélyegyenlősége.....	45
6. Az idősek helyzete, esélyegyenlősége.....	52
7. A fogyatékkal élők helyzete, esélyegyenlősége.....	58
8. Helyi partnerség, lakossági önszerveződések, civil szervezetek és for-profit szereplők társadalmi felelősségvállalása.....	62
9. A helyi esélyegyenlőségi program nyilvánossága.....	63
A Helyi Esélyegyenlőségi Program Intézkedési Terve (HEP IT).....	64
1. A HEP IT részletei.....	64
A helyzetelemzés megállapításainak összegzése.....	64
Jövőképünk.....	Hiba! A könyvjelző nem létezik.
Az intézkedési területek részletes kifejtése (kitöltése javasolt, opcionális).....	66
2. Összegző táblázat - A Helyi Esélyegyenlőségi Program Intézkedési Terve (HEP IT).....	67
3. Megvalósítás.....	70
3.1 A megvalósítás előkészítése.....	70
3.2 A megvalósítás folyamata.....	70
3.3 Monitoring és visszacsatolás.....	73
3.4 Nyilvánosság.....	73
3.6 Érvényesülés, módosítás.....	74
4. Elfogadás módja és dátuma.....	75

Helyi Esélyegyenlőségi Program (HEP)

Bevezetés

Összhangban az Egyenlő Bánásmódról és az Esélyegyenlőség Előmozdításáról szóló 2003. évi CXXV. törvény, a helyi esélyegyenlőségi programok elkészítésének szabályairól és az esélyegyenlőségi mentorokról szóló **2021.06.30-án módosított 321/2011. (XII. 27.) Korm. rendelet alapján megjelent Belügyminisztérium „Módszertani útmutató a helyi esélyegyenlőségi programok elkészítésének szempontjaihoz és a program felülvizsgálatához” c. dokumentum szerint átdolgozva**, Püspökszilágy Község Önkormányzata Esélyegyenlőségi Programban rögzíti az esélyegyenlőség érdekében szükséges feladatokat.

Az önkormányzat vállalja, hogy az elkészült és elfogadott Esélyegyenlőségi Programmal összehangolja a település más dokumentumait¹, valamint az önkormányzat fenntartásában lévő intézmények működtetését. Vállalja továbbá, hogy az Esélyegyenlőségi Program elkészítése során bevonja partneri kapcsolatrendszerét, különös tekintettel a köznevelés állami és nem állami intézményfenntartóira.

Jelen helyzetelemzés az Esélyegyenlőségi Program megalapozását szolgálja.

¹ Költségvetési koncepció, Gazdasági program, Szolgáltatástervezési koncepció, Településfejlesztési stratégia, Településrendezési terv, Településszerkezeti terv, Településfejlesztési koncepció



Püspökszilágy Váctól délkeletre a Nyugati-Cserhát déli nyúlványai között búvik meg, a várostól mintegy 15-16 kilométer távolságban. Határa 2530 hektárnyi területének nagyobbik felét ma is összefüggő, – jórészt tölgyes, cseres – erdők foglalják el. A települést a Galga-völgye felé lejtő 170-180 méter magasságú dombok ölelik körül. A hajdani időkben ezek az erdőrengetegek jóval nagyobbak voltak, s amint erre a község neve is utal, igen jelentős volt a Szil-fával benőtt terület. Püspökszilágy határa másik két település különálló határát is magába olvasztotta a letűnt évszázadok során. A két település Szór és Garlan Szór első okleveles emléke egy az 1332-37-es évekből származó pápai tizedjegyzék sajnos Püspökszilágyról kevés írásos emlék maradt fenn, ennek oka, hogy a község története szorosan összefonódott a váci Püspökszéggel. A kezdetektől fogva a püspöki birtok része volt és maradt egészen 1945-ig.

1241-ben tört hazánkra a tatár. A környékről sokan elmenekültek a közeli Vácra, ahol az asszonyok és gyerekek a várral megerősített székesegyházban kaptak menedéket. A tatárok első rohammal bevették az építményt, kincseit és szent öltözékeit elrabolták, majd felgyújtották. Csak feltételezni lehet, hogy Szilágy nem került közvetlen útjába a rabló bandáknak.

A szóri völgyből később a falu a Malató hegy lábához került a szilágyi patak völgyébe. Mátyás király idejében tartott határjárás hét pár határdombot jelölt ki Szilágy és Kisnémedi határának rögzítésére.

1541 augusztusában, Budával egy időben a váci vár fokára is felkerült a lófarkas-félholdas török zászló. A három részre szakadó ország déli és középső része hódoltsági területté vált, amelynek északi határvidéke lett ez a környék, így Püspökszilágy is.

A pusztító török seregek nyomán elnéptelenedtek a környező falvak.

Ahol túléltek a pusztítás első időszakát, vagy nem kerültek rabszolgaságba, a biztonságosabbnak tűnő szomszédos falvakban kerestek menedéket. Szilágy lakottan élte túl ezeket az időköt.

Talán annak köszönhetően, hogy természeti viszonyai nem feleltek meg a hódító csaták és rabló fosztogatások helyszíneinek.

Szilágy környéke enyhén mocsaras vidék volt. A török időkben Szór és Garlan községek elpusztultak és egybeolvadtak Püspökszilágygal.

A török kiűzését követően nem változott semmi, hiszen amit eddig a török vitt el, azt most II. Lipót katonái követelték, gabonát, pénzt, húst, s még sok mindent, ami szükséges volt a hadviseléshez.

Országot feladni kényszerülő török elleni csaták, majd a Rákóczi szabadságharc hadi eseményei és az azokkal együtt járó adóterhek, rekvirálások újra meg újra menekülésre készítették a lakosságot. A falu lakossága 1715-re mindössze 12 jobbágy és 2 zsellércsaládból állott. A Rákóczi-szabadságharc idején felütötte fejét az akkor még gyógyíthatatlan betegség, a pestis. A XVIII. században ekkor volt a legalacsonyabb Szilágy lakosainak száma.

A következő években, évtizedekben újabb betelepítésekkel bár nem túl gyorsan, de fokozatosan emelkedett a falu lélekszáma 1715-ben hozták rendbe a község templomát 1719-ben készült el Szilágy község első ismert pecsétnyomója. Az állított ovális vonal gyűrűbe foglalt körirat által határolt mezőben kerek talpú tárcsapajzs kontúrja, benne a cölöphelyen talpas, apostoli kettős kereszt, két oldalán egy-egy kisebb latin kereszt, a pajzs fölött püspöksüveg lebeg, a pajzs mögül balra kifelé fordított pásztorbot feje látszik ki, a pajzs körül stilizált sisaktakaró. Az első pecsétnyomó ábrája újra visszatér az 1900-ban készített gumibélyegzőn, de már Püspökszilágy felirattal. 1768-ban a feltételezett becslések alapján 286 lélekszámmal rendelkezik a község. Az 1848-49-es szabadságharc idején a Nemzetőrség VI. Órnagykerületében 100 püspökszilágyi katona harcolt. 1862. február 20. és 21.-én kelt Urbéri egyezség, egészen 1945-ig meghatározója volt Püspökszilágy gazdasági életének, mely tárgyalta a belső telek, kaszáló, szántó, legelő, erdő birtokviszonyát. 1876-ban 735 lakos élt Szilágyon. A lakosság száma egy 1910-es monográfia szerint 1002-re emelkedett. Ezekben az években épült meg a Váchartyán –Kisnémedi –Püspökszilágy közötti közút és a távbeszélő hálózat.

Az I. világháborúban bevonult katonák száma 224, a hősi halottaké: 35, hadiözvegyké: 18, hadiárva pedig 54 fő. Néhány év múlva emlékművet állítanak a hősi halottaknak. Milyen tragédia volt mindez, csak az 1920-as népszámlálás adatainak fényében érthetjük meg mindezt. Az akkori lakosság lélekszáma 1189 volt. A háború végén, a húszas években épült meg a falu községháza. 1926-ban kapta meg az építésre a megbízást Csikós István váci építőmester, és 1928-ra készen állt az épület.

A megszálló román csapatok itt is rekviráltak. A II. világháborúban is, a lakosság számarányához képest, nagy áldozatokat hozott a község. A háború borzalmait itt is éreztették nyomasztó hatásukat. 1944. december 8-án a német megszállást felváltotta az orosz előretörés. Bár a községet sem emberéletben, sem épületeiben nem érte kár, a község lakói megtapasztalhatták ismét az idegen hatalom katonáinak rablásait, fosztogatásait. 1945. március 15.-én megjelenő kormányrendelet hatására 12 taggal megalakult a Földosztó Bizottság (TSZCS-k később TSZ-ek). 1948-ban kiépült az elektromos hálózat a faluban és a Váchartyánban felavatott gépállomás jó munkalehetőséget teremtett a környéken. Az 1956-os eseményeket különösebb pusztítások nélkül élte meg a falu.

A lakosok száma 1960-ra 1131 főre nőtt. 1964-ben megkezdődött az új iskolaépület-szolgálati lakás építése, a hajdani mészárszékből készült iskola helyén. 1949-ben szerveződött a Sportkör, elkezdték a sportpálya építését is. 1960/61 tanévben új épületben indult meg az óvodai nevelés, majd 1964-ben az iskola is megépült. 1966-ban felépült a labdarúgó pályán a sportöltöző. 1968-71 között épült az új művelődési otthon, amely a település méretei alapján ma is tiszteletet parancsoló intézménye a községnek. Az 1972-ben megkezdett vízvezeték építés újabb jelentős állomása volt Püspökszilágy fejlődésének, amely azonban nem csak a középületek építésében mutatkozott meg.

A biztatónak induló fejlődést egy kormányhatározat nyomán megvalósított nagyközség egyesítés törte meg 1975-ben, ennek révén összevonják Váchartyán és Kisnémedi községekkel. Ez visszavetette Püspökszilágy önálló létének esélyeit. 1990-ben ismét önálló lesz a község, ami

újabb lendületet adott a fejlődésnek. A püspökszilágyi Radioaktív Hulladék Feldolgozó és Tároló létesítményt a 1960-as évek nemzetközi ajánlásai és az akkor érvényes magyar szabványok szerint tervezték (1971.-ben) majd helyezték üzembe 1976-ban. A létesítmény feladata az intézményi eredetű radioaktív hulladékok átvétele és elhelyezése. Az RHFT az egész országra kiterjedően nyújtja szolgáltatásait. A tároló már több mint 35 éve megbízhatóan és biztonságosan üzemel. 1994-ben bevezetik a vezetékes földgázt majd 1995 végére befejeződött az utcák az aszfaltozása, így a 8,2 km-es úthálózat már pormentes. A község közüzemi ellátottsága a csatornázással vált teljessé 2013-ban, ami tovább javította a lakosság életminőségét.

Napjaink települése

A településen szépen felújított óvoda, négy osztályos általános iskola, művelődési ház és könyvtár is működik. Községünk sikeres pályázaton 8 férőhelyes bölcsőde építését nyerte el. A környező települések helytörténeti, néprajzi és régészeti értékeit mutatja be a falu központjában felújított tájház, és kiállítóhely. Az egészségügyi alapellátás a falu rendelőiben megoldott. A sport terén kiváló lehetőségeket kínál az iskola mellé épített tornaterem, és a községi sportpálya sem nélkülözi az igényeket kielégítő öltözője révén az infrastrukturális létesítményeket.

A település parkjait folyamatosan fejlesszük, csinosítjuk. Legfontosabb községi rendezvényeink minden évben megrendezésre kerülő szeptember első szombatján tartott falunap azt követően a szüreti felvonulás, és az idősek napja.

Sikereink ellenére bőven van teendő a falu fejlesztése terén. Ezek határozzák meg jövőbeli terveinket. Az országban elsőként több Uniós pályázatot nyertünk a belvizek megtartására, illetve szakszerű elvezetésére tett erőfeszítéseink kimagasló elismeréseket hozott településünk, és az itt élők számára. A villám árvizek elleni szakszerű védekezésünk példaértékű a dombvidéki települések számára. Jelenleg is folynak azok a munkálatok, melyek a felszíni esővíz elvezetésének és hasznosításának megoldását teszik lehetővé. A település fejlődésének egyik szegmensét a turizmus fejlődésében, annak feltételei biztosításában látjuk.

Püspökszilágy település a közművek tekintetében teljesen kiépített.

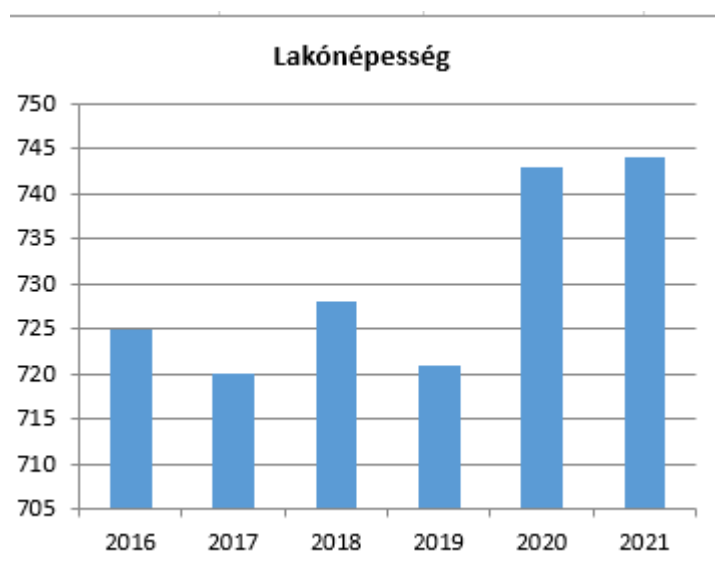
A községi önkormányzati utak 90 % -a aszfaltozott. Vonatközlekedés Vác- Váchartyán- Budapest vonalon érhető el. Buszközlekedés Váchoz, Budapesthez kapcsolódik, a reggeli és a délutáni időszakban biztosítja az ingázó dolgozók és tanulók szállítását. Gépkocsival Vác 20 perc alatt elérhető, az M2 autópályán Budapest gyors megközelítését is lehetővé teszi. A települési szilárd hulladék begyűjtése és szállítása hetente történik.

A településen a demográfiai adatok alapján lassú emelkedés figyelhető meg. Az utóbbi öt évben a lakosság népesség száma 0,3 fővel nőtt. A lakosság szám alakulását, a korcsoportok és nemek arányát az alábbi táblák szemléltetik.

Táblák

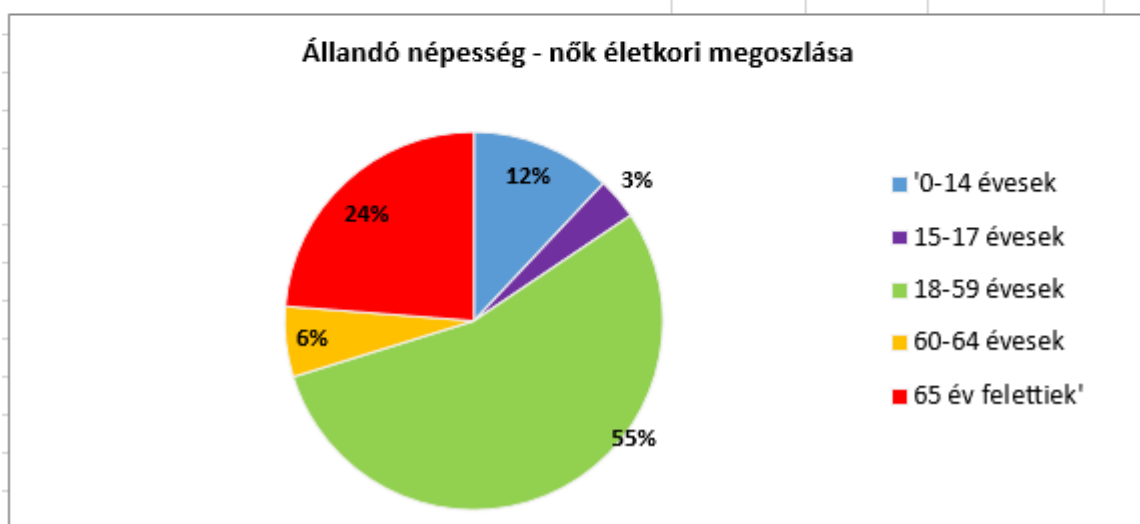
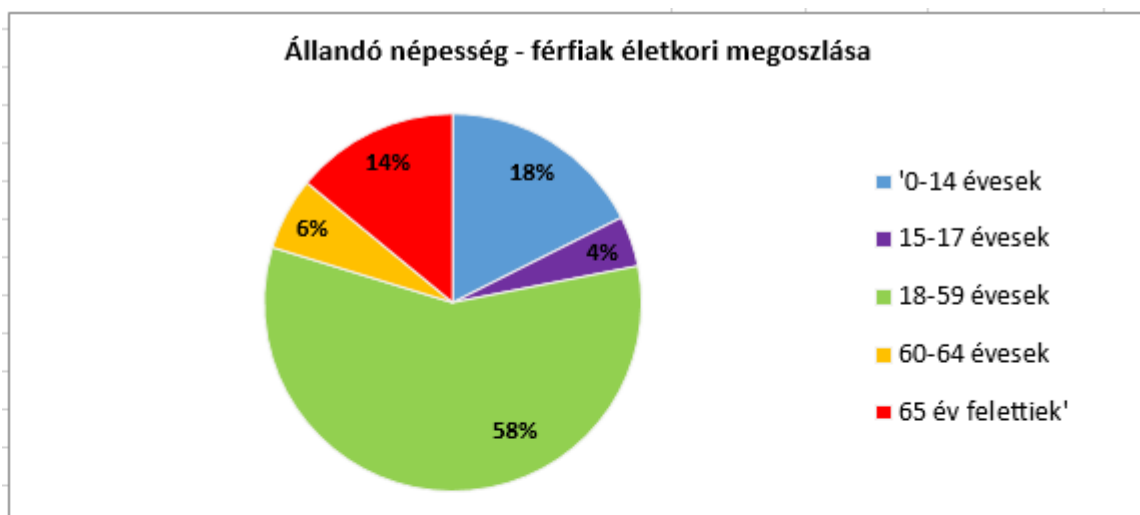
1. számú táblázat - Lakónéesség száma az év végén		
Év	Fő (TS 001)	Változás
2016	725	bázis év
2017	720	99,31%
2018	728	101,11%
2019	721	99,04%
2020	743	103,05%
2021	744	100,13%
Forrás: TeIR, KSH-TSTAR		

A településen 2020.-évtől erőteljes lakónéesség növekedés történt. A betelepülők számának emelkedése a kormány családi otthon teremtés támogatásának köszönhető. A betelepülők a település üres ingatlanjait, illetve felújításra szoruló házait vásárolták meg, illetve újították fel.



2. számú táblázat - Állandó népesség összetétele nemek és korcsoportok szerint (2019)					
Korcsoport	Fő			Az állandó népességből a megfelelő korcsoportú nők és férfiak aránya (%)	
	Férfiak	Nők	Összesen (TS 003)	Férfiak (TS 005)	Nők (TS 007)
Állandó népesség száma (férfiak TS 004, nők TS 006)	370	366	736	50,27%	49,73%
0-2 évesek (összes száma TS 008, aránya TS 009)			16	2,17%	
0-14 éves (férfiak TS 010, aránya TS 011; nők TS 012, aránya TS 013)	65	44	109	8,83%	5,98%
15-17 éves (férfiak TS 014, aránya TS 015; nők TS 016, aránya TS 017)	16	13	29	2,17%	1,77%
18-59 éves (férfiak TS 018, aránya TS 019; nők TS 020, aránya TS 021)	214	200	414	29,08%	27,17%
60-64 éves (férfiak TS 022, aránya TS 023; nők TS 024, aránya TS 025)	23	22	45	3,13%	2,99%
65 év feletti (férfiak TS 026, aránya TS 027; nők TS 028, aránya TS 029)	52	87	139	7,07%	11,82%

Forrás: TeIR, KSH-TSTAR

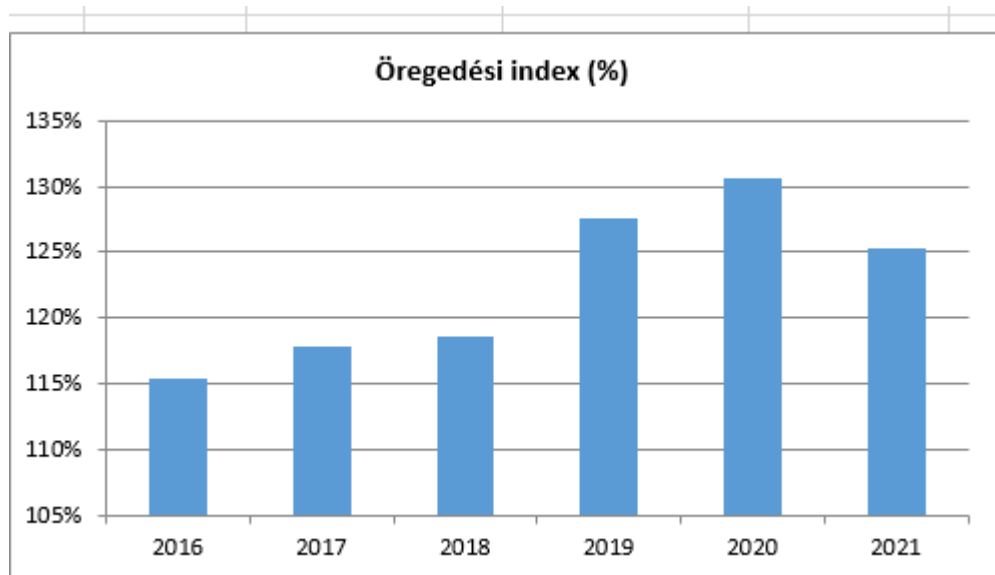


A lakónépességben az aktív férfiaknak az aránya magasabb mint az ugyeban a korcsoportban lévő nőké. A 65 év feletti korosztályban a nők 10 %-almeghaladják a férfiakat.

3. számú táblázat - Öregedési index			
Év	65 év feletti állandó lakosok száma (fő) (TS 026 és TS 028 összesen)	0-14 éves korú állandó lakosok száma (fő) (TS 010 és TS 012 összesen)	Öregedési index % (TS 030)
2016	143	124	115,32%
2017	139	118	117,80%
2018	140	118	118,64%
2019	139	109	127,52%
2020	141	108	130,56%
2021	139	111	125,23%

Forrás: TeIR, KSH-TSTAR

A település öregedési indexe folyamatosan emelkedett, az Önkormányzat családtámogatási törekvései vel elindult egyfajta csökkené a betelepült kisgyermekes családok számával.



4. számú táblázat - Belföldi vándorlások	
Év	Állandó oda-, és elvándorlások különbségének 1000 állandó lakosra vetített száma (fő) (TS 031)
2016	-2,76
2017	11,07
2018	20,72
2019	9,66
2020	31,42
2021	10,76

Forrás: TeIR, KSH-TSTAR

Püspökszilágyon az elvándorlás nem jellemző, 2020-ban kimagasló 31,42 fő költözött a településre.



5. számú táblázat - Természetes szaporodás	
Év	Az élve születések és halálozások különbözetének 1000 lakosra vetített száma (fő) (TS 032)
2016	4,14
2017	-11,07
2018	-8,29
2019	-16,56
2020	-1,37
2021	-8,07

Forrás: TeIR, KSH-TSTAR

A magas öregedési indexben is jól látszik, hogy a 65 év feletti lakónépesség felülreprezentált, így a halálozási ráta magasabb mint a születések száma.



Értékeink, küldetésünk

Településünk legnagyobb értéke sokszínűségében rejlik. A jó minőségű termőföldek környezet, a szociális- és egészségügyi ellátás, a kulturális szolgáltatások, valamint a civil szervezetek léte és munkájának minősége mind alapot adhatnak arra, hogy településünkön mindenkinek esélye legyen a jó minőségű szolgáltatásokra, a megfelelő életkörülményekre.

Püspökszilágy Község Önkormányzat az alábbi küldetést tekinti sajátjának: A múlt történelmi és természeti értékeit megőrizni fontos feladatunk. Ezen túlmenően a változások előidézőiként az utókor számára maradandót alkotni és hátra hagyni szintén lényeges küldetés. Megfelelni a helyi lakosok igényeinek, ugyanakkor világunk változást sürgető kihívásainak is. A település életét felelősen irányítani, gazdasági, társadalmi és környezeti adottságait minél teljesebb mértékben kihasználva fejlődését elősegíteni és a különböző forrásokat felkutatva cselekedni.

A település gazdasági növekedését felgyorsítani, a lakosság életkörülményeit javítani, úgy, hogy közben megőrizzük a helyi hagyományokat, szokásokat és értékeket, valamint figyelembe vesszük az esélyegyenlőségi szempontokat, amelyek áthatják a kötelező és önként vállalt feladatok ellátását a település életének alakítása során. A település mindenkié, aki közösségünk életét megőrizni, építeni és jobbra tenni akarja.

Célok

A Helyi Esélyegyenlőségi Program átfogó célja

Püspökszilágy Község Önkormányzata az Esélyegyenlőségi Program elfogadásával érvényesíteni kívánja:

az egyenlő bánásmód, és az esélyegyenlőség biztosításának követelményét,
a közszolgáltatásokhoz történő egyenlő hozzáférés elvét,
a diszkrimináció mentességet,
szegregáció mentességet,

a foglalkoztatás, a szociális biztonság, az egészségügy, az oktatás és a lakhatás területén a helyzetelemzés során feltárt problémák komplex kezelése érdekében szükséges intézkedéseket. A

köznevelési intézményeket – az óvoda kivételével – érintő intézkedések érdekében együttműködik az intézményfenntartó központ területi szerveivel (tankerülettel).

A településen élő hátrányos helyzetű csoportok helyzetének feltérképezése és a feltárt problémák komplex kezelésre szolgáló (más települési programokkal összehangolt) intézkedési terv megalkotása, a helyben érintett szereplők bevonásával, szükség szerint a települések közötti együttműködések kialakításával.

A HEP helyzetelemző részének célja

Elsődleges célunk számba venni a 321/2011. (XII. 27.) Korm. rendelet 1. § (2) bekezdésében nevesített, esélyegyenlőségi szempontból fókuszban lévő célcsoportokba tartozók számát és arányát, valamint helyzetét a településen.

E mellett célunk a célcsoportba tartozókra vonatkozóan áttekinteni a szolgáltatásokhoz történő hozzáférésük alakulását, valamint feltárni az ezeken a területeken jelentkező problémákat.

További célunk meghatározni az e csoportok esélyegyenlőségét elősegítő feladatokat, és azokat a területeket, melyek fejlesztésre szorulnak az egyenlő bánásmód érdekében.

A célok megvalósításának lépéseit, azok forrásigényét és végrehajtásuk tervezett ütemezését az HEP IT tartalmazza.

A HEP IT célja

Célunk a helyzetelemzésre építve olyan beavatkozások részletes tervezése, amelyek konkrét elmozdulásokat eredményeznek az esélyegyenlőségi célcsoportokhoz tartozók helyzetének javítása szempontjából.

További célunk meghatározni a beavatkozásokhoz kapcsolódó kommunikációt.

Szintén célként határozzuk meg annak az együttműködési rendszernek a felállítását, amely a programalkotás és végrehajtás során biztosítja majd a megvalósítás, nyomon követés, ellenőrzés-értékelés, kiigazítás támogató strukturális rendszerét, vagyis a HEP Fórumot és a hozzá kapcsolódó tematikus munkacsoportokat.

A HEP jelentősége

A HEP-ek nem csupán a felzárkózási stratégia településszintű megvalósításának alapegységei, hanem fontos szerepet töltenek be a kormányzati konzultációs rendszerben azzal, hogy megteremtik a lehetőséget a kormányzati célok társadalmasítására, a fejlesztési elképzelésekhez történő csatlakozásra és fordított irányban az alulról felfelé történő információáramlásban is lehetőséget biztosítanak a településszintű előrehaladás nyomon követésére és fejlesztési igények megfogalmazására a felzárkózási, esélyteremtési feladatokhoz kapcsolódóan

1. Jogszabályi háttér bemutatása

1.1 A program készítését előíró jogszabályi környezet rövid bemutatása

Az Alaptörvény 4. módosításával bekerült a XV. cikk (4) pontjaként, hogy „Magyarország az esélyegyenlőség és a társadalmi felzárkózás megvalósulását külön intézkedésekkel segíti.”

A helyi esélyegyenlőségi program elkészítését az egyenlő bánásmódról és az esélyegyenlőség előmozdításáról szóló 2003. évi CXXV. törvény (továbbiakban: Ebktv.) előírásai alapján végeztük. A program elkészítésére vonatkozó részletszabályokat a törvény végrehajtási rendeletei,

- a helyi esélyegyenlőségi programok elkészítésének szabályairól és az esélyegyenlőségi mentorokról” szóló 321/2011. (XII.27.) Korm. rendelet „2. A helyi esélyegyenlőségi program elkészítésének szempontjai” fejezete és 2021.06.30-i módosítása
- a Belügyminisztérium honlapján megjelent „MÓDSZERTANI ÚTMUTATÓ a helyi esélyegyenlőségi programok elkészítésének szempontjaihoz és a program felülvizsgálatához” alapján alkalmaztuk, különös figyelmet fordítva a
- a Magyarország helyi önkormányzatairól szóló 2011. évi CLXXXIX. törvény (továbbiakban: Möt.v.)
- a szociális igazgatásról és szociális ellátásokról szóló 1993. évi III. törvény (továbbiakban: Szt.)
- a foglalkoztatás elősegítéséről és a munkanélküliek ellátásáról szóló 1991. évi IV. törvény (továbbiakban: FIt.)
- a nemzetiségek jogairól szóló 2011. évi CLXXIX. törvény (továbbiakban: nemzetiségi törvény)
- az egészségügyről szóló 1997. évi CLIV. törvény (továbbiakban: Eütv.)
- a gyermekek védelméről és a gyámügyi igazgatásról szóló 1997. évi XXXI. törvény (továbbiakban: Gyvt.)
- a nemzeti köznevelésről szóló 2011. évi CXCV. törvény (továbbiakban: Nkntv.)

előírásaira.

Helyi rendeletek

Püspökszilágy Község Önkormányzata Képviselő-testületének 1/2023. (III.2.) önkormányzati rendelete.

Püspökszilágy Község Önkormányzata Képviselő-testületének 2/2023. (III.2.) önkormányzati rendeletének módosításáról.

2. Stratégiai környezet bemutatása

A felzárkózás politika alapidokumentumaként Magyarország Kormánya 2011-ben fogadta el a Nemzeti Társadalmi Felzárkózási Stratégiát [1430/2011. (XII. 13.) Korm. hat.], majd 2014-ben annak frissítéseként a Magyar Nemzeti Társadalmi Felzárkózási Stratégia II-t [1603/2014. (XI. 4.) Korm. hat.] 2021-ben elkészült a **Magyar Nemzeti Társadalmi Felzárkózási Stratégia 2030** (MNTFS 2030), amely a következő 10 évre alapozza meg a felzárkózás-politika fő irányait.

Új Roma Stratégia(2019-2030)

Nemzeti Ifjúsági Stratégia (2009-2024)

„Legyen jobb a gyermekeknek” Nemzeti Stratégia (2007-2032)

Nők és Férfiak Társadalmi Egyenlőségét Elősegítő Nemzeti Stratégia (2010-2021)

Idősügyi Nemzeti Stratégia (2010-2022), (2023-2024) Országos Fogytékosságügyi Program (2015-2025)

A HEP-ekben leképeződik a felzárkózási stratégia szemlélete, így azok a felzárkózás politika helyi szintű részeként és a végrehajtás eszközeiként működnek.

A helyi felzárkózás politika tervezési alapjaként épít a HEP-ekre a Pénzügyminisztérium összefogásában készült **Nemzeti Fejlesztés 2030, Országos Fejlesztési és Területfejlesztési Koncepció** is.

Az Ebktv. 31. § (2) bekezdése értelmében **a programalkotás során gondoskodni kell a HEP és a települési önkormányzat által készítendő egyéb fejlesztési tervek, koncepciók, továbbá a köznevelési esélyegyenlőségi terv, illetve a szakképzési esélyegyenlőségi terv és az integrált településfejlesztési stratégia Anti szegregációs célkitűzéseinek összhangjáról.**

2.1 Kapcsolódás helyi stratégiai és települési önkormányzati dokumentumokkal, koncepciókkal, programokkal

Az önkormányzatokról szóló törvény az önkormányzatok számára kötelező jelleggel írta/írja elő a gazdasági program elkészítését és elfogadását. A gazdasági program az önkormányzat részére helyi szinten meghatározza mindazon célkitűzéseket, feladatokat, amelyek a költségvetési lehetőséggel összhangban, a helyi társadalmi, környezeti, gazdasági adottságok átfogó figyelembevételével az önkormányzat által nyújtandó kötelező és önként vállalt feladatok biztosítását, fejlesztését szolgálják.

A gazdasági program célja a lakosság életminőségének javításához szükséges önkormányzati háttér biztosítása, melyet az önkormányzat a saját és a külső eszközök felhasználásának optimalizálásával végez.

Települési szinten ez egy olyan komplex program, amely a természeti környezet fejlesztésével összhangban tervezi el a különböző beavatkozási területek jövő orientált alakítását az önkormányzat aktív és cselekvő közreműködésével, a lakosság tevőleges támogatásával. Szolgáltatástervezési koncepció figyelembe vételével idősek gondozásához szakszolgálattal kötöttünk szerződést, mely arra tesz erőfeszítést, hogy a településen élő rászoruló, önmagát ellátni nem tudó emberek ápolása biztosított legyen.

Támaszkodtunk a település környezetvédelmi programjára, településrendezési tervére, valamint településfejlesztési koncepciójára is.

(Költségvetési koncepció, Gazdasági program, Szolgáltatástervezési koncepció, Településfejlesztési stratégia, Településrendezési terv, Településszerkezeti terv, Településfejlesztési koncepció stb.)

2.2 A helyi esélyegyenlőségi program térségi, társulási kapcsolódásainak bemutatása

Püspökszilágy, a Penci Közös Önkormányzati Hivatallal látja el a hivatali teendőket.

2.3 A települési önkormányzat rendelkezésére álló, az esélyegyenlőség szempontjából releváns adatok, kutatások áttekintése, adathiányok kimutatása

A helyzetelemzés alapját adó statisztikai adatok legnagyobb részét az Országos Területfejlesztési és Területrendezési Információs Rendszer (TEIR) adatbázisból gyűjtöttük össze. Jelentős

segítséget nyújtottak továbbá a releváns adatok összegyűjtéséhez az önkormányzat, valamint az önkormányzat társszervei és intézményei nyilvántartásai és statisztikái.

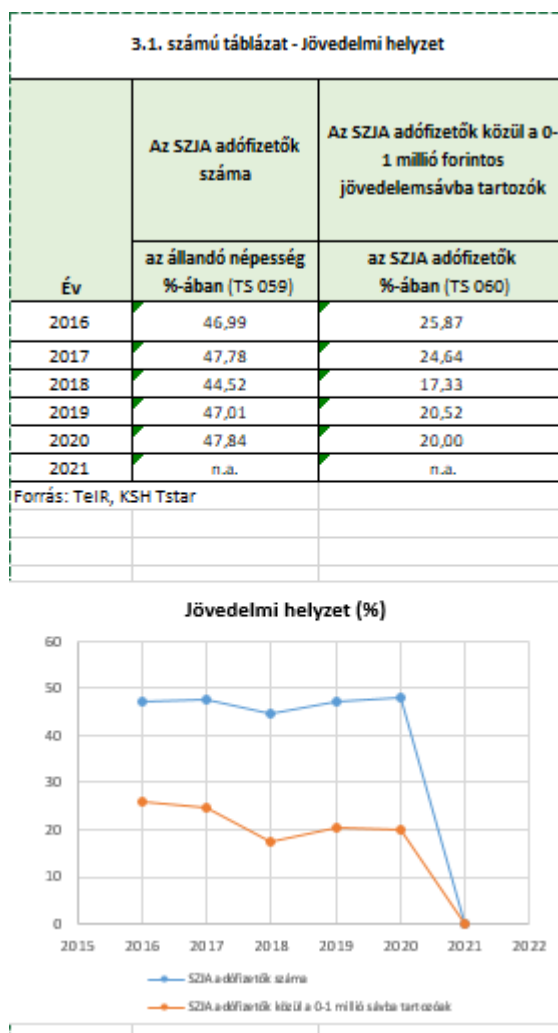
Ezen kívül támaszkodtunk egyes ágazati beszámolók megállapításaira, a különböző területeken dolgozó szakemberek tapasztalataira.

Azoknál az adatoknál, amelyekre nyilvántartás nincs, vagy nem lehet, elsősorban a 2011.évi népszámlálás adataiból indultunk ki. A fogyatékkal élők számára és helyzetére vonatkozóan releváns adatokat gyűjtéssel, helyi ismeretség alapján sikerült beszerezniünk, mivel az önkormányzatunk erre vonatkozóan adattal nem rendelkezik.

3. A mélyszegénységben élők és a romák helyzete, esélyegyenlősége

Településünkön, sem mélyszegénységben élő, sem pedig roma származású nincs.

3.1 Jövedelmi és vagyoni helyzet



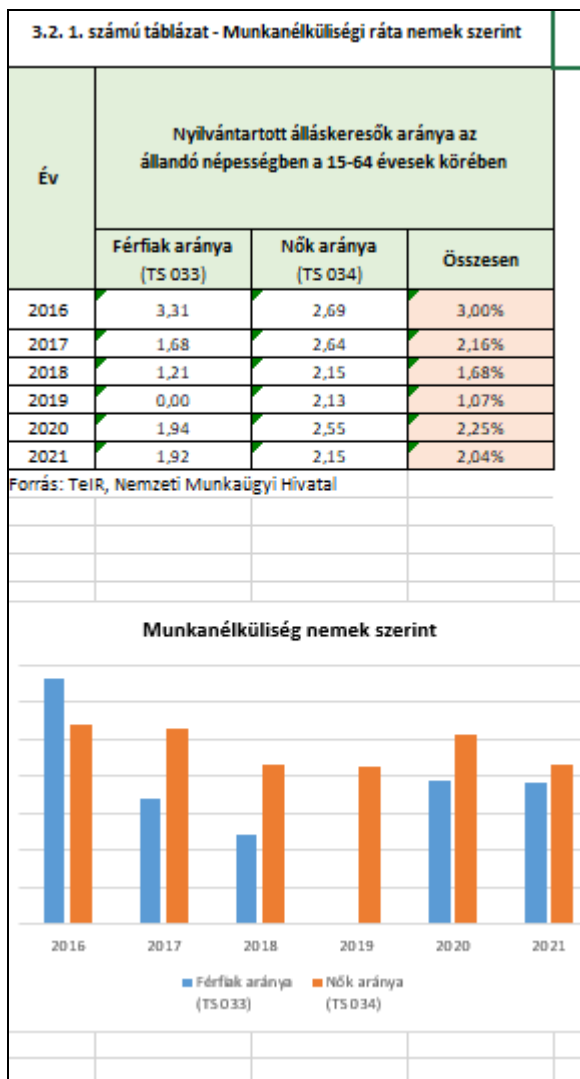
Tábla:3.1

Az állandó népesség SZJA adó fizetők száma jelentősen nem változott, viszont az 1 millió forint jövedelemsávba tartozók aránya minimálisan csökkent. Ebből látható, hogy magasabb jövedelemmel rendelkeznek az itt élők.

3.2 Foglalkoztatottság, munkaerő-piaci integráció

A HEP-ben elhelyezett táblázatokba gyűjtött adatok, valamint a helyi önkormányzat a foglalkoztatás elősegítéséről és a munkanélküliek ellátásáról szóló 1991. évi IV. törvény (továbbiakban: Ft.) és a MötV-ben foglalt feladatai alapján településünkre jellemző foglalkoztatottságot, munkaerő-piaci lehetőségeket kívánjuk elemezni az elmúlt évek változásainak bemutatásával, a különböző korosztályok, illetve nemek szerinti bontásban. Az elemzést összevetjük térségi és országos adatokkal is.

a) foglalkoztatottak, munkanélküliek, tartós munkanélküliek helyzete;

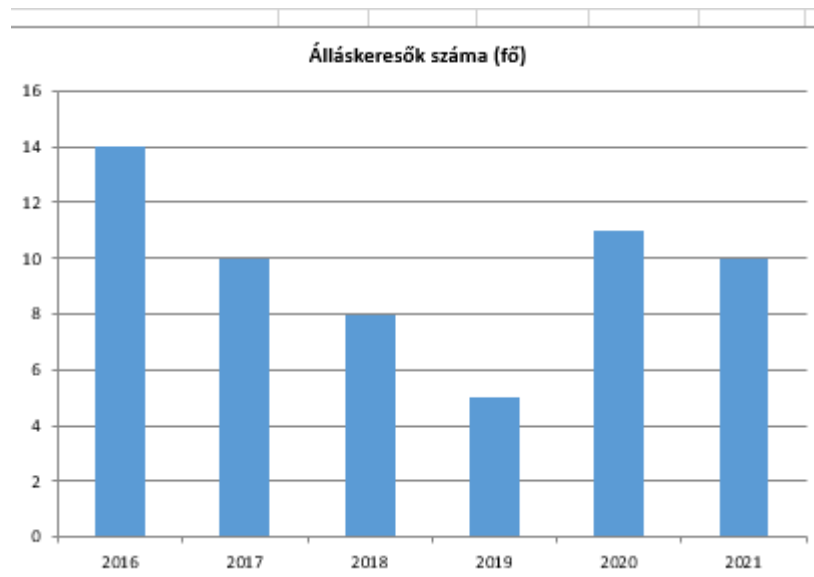


A munkanélküliek száma évről- évre csökken.

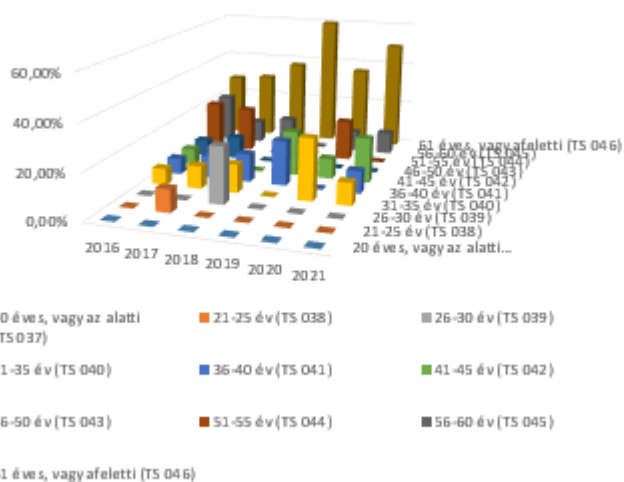
3.2.2. számú táblázat - Nyilvántartott álláskereső száma korcsoportok szerint							
Nyilvántartott álláskereső száma összesen	Év	2016	2017	2018	2019	2020	2021
	Fő összesen	14	10	8	5	11	10
20 éves, vagy az alatti (TS 037)	Fő	0,00	0,00	0,00	0,00	0,00	0,00
	%	0,00%	0,00%	0,00%	0,00%	0,00%	0,00%
21-25 év (TS 038)	Fő	0,00	1,00	0,00	0,00	0,00	0,00
	%	0,00%	10,00%	0,00%	0,00%	0,00%	0,00%
26-30 év (TS 039)	Fő	0,00	0,00	2,00	0,00	0,00	0,00
	%	0,00%	0,00%	25,00%	0,00%	0,00%	0,00%
31-35 év (TS 040)	Fő	1,00	1,00	1,00	0,00	3,00	1,00
	%	7,14%	10,00%	12,50%	0,00%	27,27%	10,00%
36-40 év (TS 041)	Fő	1,00	1,00	1,00	1,00	0,00	1,00
	%	7,14%	10,00%	12,50%	20,00%	0,00%	10,00%
41-45 év (TS 042)	Fő	1,00	0,00	0,00	1,00	1,00	2,00
	%	7,14%	0,00%	0,00%	20,00%	9,09%	20,00%
46-50 év (TS 043)	Fő	1,00	1,00	0,00	0,00	0,00	0,00
	%	7,14%	10,00%	0,00%	0,00%	0,00%	0,00%
51-55 év (TS 044)	Fő	3,00	2,00	0,00	0,00	2,00	0,00
	%	21,43%	20,00%	0,00%	0,00%	18,18%	0,00%
56-60 év (TS 045)	Fő	3,00	1,00	1,00	0,00	1,00	1,00
	%	21,43%	10,00%	12,50%	0,00%	9,09%	10,00%
61 éves, vagy afeletti (TS 046)	Fő	4,00	3,00	3,00	3,00	4,00	5,00
	%	28,57%	30,00%	37,50%	60,00%	36,36%	50,00%

Forrás: TeIR, Nemzeti Munkaügyi Hivatal

A nyilvántartott álláskereső száma elenyésző.



Nyilvántartott álláskereső korcsoportok szerint



Tábla:3.2.1.; 3.2.2.; 3.2.3.

3.2.3. számú tábla - A 180 napnál hosszabb ideje nyilvántartott álláskeresők aránya		
Év	180 napnál hosszabb ideje regisztrált munkanélküliek aránya (TS 057)	Nők aránya a 180 napon túli nyilvántartott álláskeresőkön belül (TS 058)
	%	%
2016	64,29	66,67
2017	50,00	100,00
2018	62,50	80,00
2019	20,00	100,00
2020	63,64	71,43
2021	60,00	66,67

Forrás: TeIR, Nemzeti Munkaügyi Hivatal

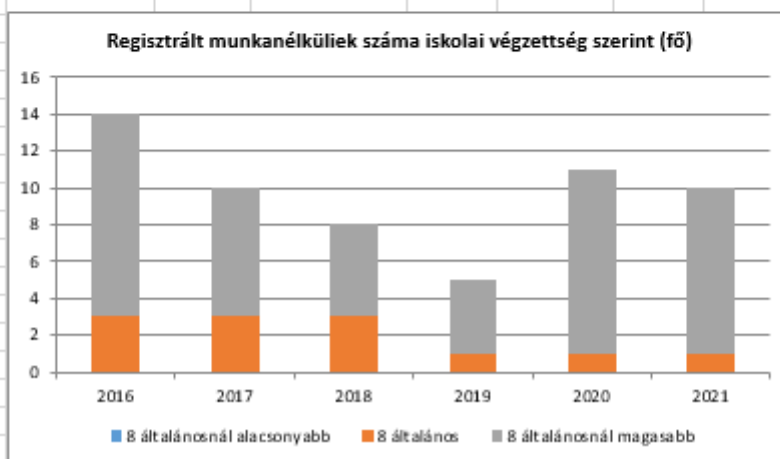
Vannak olyan álláskeresők akik 180 napnál hosszabb ideje nyilvántartott álláskeresők.

b) alacsony iskolai végzettségűek foglalkoztatottsága;

3.2.4. számú táblázat - Regisztrált munkanélküliek/nyilvántartott álláskeresők száma iskolai végzettség szerint

Év	Regisztrált munkanélküliek/nyilvántartott álláskeresők száma összesen (TS 052)	Regisztrált munkanélküliek/nyilvántartott álláskeresők megoszlása iskolai végzettség szerint					
		8 általánosnál alacsonyabb végzettség (TS 036)		Általános iskolai végzettség (TS 035)		8 általánosnál magasabb iskolai végzettség	
		Fő	%	Fő	%	Fő	%
2016	14	0	0,00%	3	21,43%	11	78,57%
2017	10	0	0,00%	3	30,00%	7	70,00%
2018	8	0	0,00%	3	37,50%	5	62,50%
2019	5	0	0,00%	1	20,00%	4	80,00%
2020	11	0	0,00%	1	9,09%	10	90,91%
2021	10	0	0,00%	1	10,00%	9	90,00%

Forrás: TeIR, Nemzeti Munkaügyi Hivatal



c)

A regisztrált munkanélküliek között, iskolai végzettség tekintetében, inkább a nyolc általános iskolai végzettségűnél magasabbakat érinti.

Tábla:3.2.4.

d) közfoglalkoztatás, közfoglalkoztatásból az elsődleges munkaerőpiacra történő átlépés lehetőségei;

3.2.5. számú táblázat - Foglalkoztatáspolitikai		
Év	Aktív foglalkoztatás-politikai eszközökkel támogatottak száma (TS 050)	Közfoglalkoztatottak száma (TS 055)
	Fő	(éves átlag - fő)
2016	7	4
2017	9	4
2018	5	3
2019	4	3
2020	4	1
2021	1	1

e) Forrás: TeIR, Nemzeti Munkaügyi Hivatal

A közfoglalkoztatottak száma 2017-évtől folyamatosan csökken.

Tábla:3.2.5.

- f) a foglalkoztatáshoz való hozzáférés esélyének mobilitási, információs és egyéb tényezői; közlekedés, potenciális munkalehetőségek, tervezett beruházások, lehetséges vállalkozási területek, helyben/térségben működő foglalkoztatási programok;
A településen minimális foglalkoztatási lehetőség van, óvoda, iskola alsó tagozat, önkormányzat. Aktív korú lakosság, a környező városokban vállal munkát, Göd, Vác, Budapest. Ez köszönhető a jó tömegközlekedésnek, illetve a rövid időn belüli munkába jutás lehetőségének.
- g) fiatalok foglalkoztatását és az oktatásból a munkaerőpiacra való átmenetet megkönnyítő programok a településen; képzéshez, továbbképzéshez való hozzáférésük;

3.2.6. számú táblázat - Pályakezdő álláskeresők száma		
Év	Nyilvántartott álláskeresők száma (TS 052)	Nyilvántartott pályakezdő álláskeresők száma (TS 053)
	Fő	Fő
2016	14	0
2017	10	0
2018	8	0
2019	5	0
2020	11	0
2021	10	0

h) Forrás: TeIR, Nemzeti Munkaügyi Hivatal

Nyilvántartott pályakezdő álláskeresők nincsenek. A településen képzés, vagy tovább képzés nincs. A képzésekre a környezetünkben található városokban van lehetőség, mint Vác, Göd, és Budapest.

Tábla:3.2.6.

- i) munkaerő-piaci integrációt segítő szervezetek és szolgáltatások feltérképezése, szakképzéshez, felnőttképzéshez és egyéb munkaerő-piaciszolgáltatásokhoz való hozzáférés, helyi foglalkoztatási programok;
A településen nincsen munkaerő piaci szolgáltató.
- j) mélyszegénységben élők és romák települési önkormányzati saját fenntartású intézményekben történő foglalkoztatása;
A településen roma származású lakos nincs, nem releváns.
- k) hátrányos megkülönböztetés a foglalkoztatás területén;
A hátrányos megkülönböztetés nincs.
- l) digitális ismeretek megszerzésének és hozzáférésének lehetőségei.
Nincs digitális ismeretek megszerzésére igény.

3.3 Pénzbeli és természetbeni szociális ellátások, aktív korúak ellátása, munkanélküliséghez kapcsolódó támogatások

Az Szt. 25. §-a és 47. §-a alapján a szociálisan rászoruló személyek részére a következő pénzbeli és természetbeni ellátási formák adhatók:

- ❖ Pénzbeli ellátások: beiskolázási támogatás, időskorúak járadéka, foglalkoztatást helyettesítő támogatás, rendszeres szociális segély, ápolási díj, gyógyszer-támogatás, lakásfenntartási támogatás, átmeneti segély, temetési segély.
- ❖ Egyes szociális rászorultságtól függő pénzbeli ellátások egészben, vagy részben természetbeni szociális ellátás formájában is nyújthatók, így lakásfenntartási támogatás, átmeneti segély, temetési segély, rendszeres gyermekvédelmi kedvezmény.
- ❖ Természetbeni ellátás továbbá az újszülöttek támogatása, köztemetés, közgyógyellátás, egészségügyi szolgáltatásra való jogosultság, adósságkezelési-szolgáltatás. Az újszülöttek 50.000 Ft-s támogatásban részesülnek. Településünkön minden évben Karácsonyi csomag kerül kiosztásra 8.000.- Ft értékben, a csomagban tartós élelmiszer, és a mindennapok könnyítésére szolgáló termékek kerülnek. A csomagot minden háztartás megkapja.

Fenti ellátási formák célja, hogy a különböző problémák, miatt veszélyhelyzetbe kerülő személyek, családok vonatkozásában hozzájáruljon a helyzet megoldásához, az azt kiváltó okok felszámolásához. A fent felsorolt támogatási formák közül a lakásfenntartási támogatás, és a rendszeres gyermekvédelmi kedvezmény, fordul elő leggyakrabban településünkön.

Önkormányzatunk a szociális ellátásokról szóló önkormányzati rendeletében az aktív korú ellátásra való jogosultság egyéb feltételeként előírja a rendezett lakókörnyezetre vonatkozó követelményt. A tapasztalatok bizonyítják, hogy az ellátást kérők eleget tesznek a követelményeknek.

Tekintettel arra, hogy a foglalkoztatást helyettesítő támogatás folyósításához szükséges 30 napos munkaviszonyt számos érintett a közfoglalkoztatás eredményeképp tudja igazolni, ezért látható, hogy a közfoglalkoztatási rendszer működtetése nélkül még több család kerülne létfenntartást veszélyeztető helyzetbe.

Az aktív korúak ellátásának másik típusa a rendszeres szociális segély, amely ellátási formát az alábbi személyek vehetik igénybe: egészségkárosodott személyek, az a személy, aki a ráirányadó nyugdíjkorhatárt öt éven belül betölti, az a személy, aki 14 éven aluli kiskorú gyermeket nevel és a gyermek ellátását napközbeni ellátást biztosító intézményben illetve nyári napközis otthonban, óvodában vagy iskolai napköziben nem tudják biztosítani.

Az álláskeresési segélyben és az álláskeresési járadékban részesülők létszámát vizsgálva megállapítható, hogy az mindkét ellátási forma esetében igen erősen csökkenő tendenciát mutat, amely a két ellátási forma folyósításának egyre szigorúbb feltételire vezethető vissza.

A közgyógyellátás a szociálisan rászorult személy részére az egészségi állapota megőrzéséhez és helyreállításához kapcsolódó kiadásainak csökkentése érdekében biztosított hozzájárulás.

3.3. 1. számú táblázat - Passzív foglalkoztatás-politikai eszközök - Álláskeresőek ellátásai I.

Év	Nyilvántartott álláskeresőök száma (TS 052)		Álláskeresői ellátásban részesülő nyilvántartott álláskeresőök száma (TS 047)	
	Fő	15-64 év közötti népesség %-ában	Fő	Nyilvántartottak %-ában
2016	14	3,06%	5	35,71%
2017	10	2,16%	4	40,00%
2018	8	1,70%	5	62,50%
2019	5	1,06%	3	60,00%
2020	11	2,23%	6	54,55%
2021	10	2,02%	6	60,00%

Forrás: TeIR, Nemzeti Munkaügyi Hivatal

Álláskeresői ellátásban részesülők száma nagymértékben nem változott.

3.3.2. számú táblázat - Passzív foglalkoztatás-politikai eszközök - Álláskeresőek ellátásai II.

Év	Szociális támogatásban részesülő nyilvántartott álláskeresőök száma (TS 048)		Foglalkoztatást helyettesítő támogatásban részesítettek átlagos havi száma (TS 054)		Ellátásban részesülő nyilvántartott álláskeresőök száma (TS 049)	
	Fő	Nyilvántartottak %-ában	Fő	Nyilvántartottak %-ában	Fő	Nyilvántartottak %-ában
2016	1	7,14%	n.a.	-	6	42,86%
2017	1	10,00%	1	14,10%	5	50,00%
2018	2	25,00%	1	14,38%	7	87,50%
2019	1	20,00%	1	11,60%	4	80,00%
2020	0	0,00%	0	3,00%	6	54,55%
2021	2	20,00%	n.a.	-	8	80,00%

Forrás: TeIR, Nemzeti Munkaügyi Hivatal

Passzív foglalkoztatásban álláskeresői ellátásban részesülők száma nagymértékben nem változott.

3.3.3. számú táblázat - Egészségkárosodási és gyermekfelügyeleti támogatás	
Év	Egészségkárosodási és gyermekfelügyeleti támogatásban részesítettek havi átlagos száma (TS 056)
	fő
2016	n.a.
2017	0
2018	1
2019	1
2020	1
2021	n.a.

Forrás: TeIR, KSH

Tábla: 3.3.1.; 3.3.2.; 3.3.3.

Egészségkárosodási és gyermekfelügyeleti ellátásban részesülők száma nagymértékben nem változott.

3.4 Lakhatás, lakáshoz jutás, lakhatási szegregáció

Önkormányzatunk összesen 1 önkormányzati bérlakással rendelkezik. A lakás korábban szolgálati lakások volt melyben egy lakó életvitel szerűen él. Az ott lakó a közületi díjakat fizeti, a bérleti díj összegének felülvizsgálatára a Képviselő-testület jogosult. A bérleti díj egyéb döntés hiányában minden évben a várható infláció növekedésével kerül betervezésre a költségvetésbe. A lakás komfortos az épület folyamatos állagmegóvására szükség van.

Az egyéb lakáscélra használt nem lakáscélú ingatlanok tekintetében nem rendelkezünk adatokkal. A települési önkormányzat nem támogatja a szociális lakhatást, a lakhatást segítő támogatások közül a törvényi előírásoknak megfelelően lakásfenntartási támogatás igényelhető.

A településen élők többsége rendezett anyagi körülmények között él. Napi lakhatási, megélhetési gondjaik nincsenek, az eladósodottsággal kapcsolatos releváns adatokkal nem rendelkezünk.

E fejezetben a lakhatáshoz kapcsolódó területet elemezzük, kiemelve a bérlakás-állományt, a szociális lakhatást, az egyéb lakáscélra nem használt lakáscélú ingatlanokat, feltárva a településen fellelhető elégtelen lakhatási körülményeket, veszélyeztetett lakhatási helyzeteket és hajléktalanságot, illetve a lakhatást segítő támogatásokat. E mellett részletezzük a lakhatásra vonatkozó egyéb jellemzőket, elsősorban a szolgáltatásokhoz való hozzáférést.

3.4.1. számú táblázat - Lakásállomány						
Év	Lakásállomány (db) (TS 073)	Épített lakások száma (TSv 077)	Épített lakások száma 1000 lakásra (TS 078)	1-2 szobás lakások aránya (TS 076)	A közüzemi szennyvízgyűjtő-hálózatba bekapcsolt lakások aránya (TS 074)	A közüzemi ivóvízvezeték-hálózatba bekapcsolt lakások aránya (TS 075)
	db	db	db	%	%	%
2016	297	0	0,00	25,59	87,21	94,28
2017	297	0	0,00	25,59	87,21	95,62
2018	298	1	3,36	25,84	88,26	95,64
2019	298	0	0,00	25,84	90,27	95,97
2020	299	1	3,34	25,75	90,30	96,32
2021	300	1	3,33	25,67	n.a.	n.a.

Forrás: TeIR, KSH Tstar, önkormányzati adatok

2016 és 2021. év között 3 új lakás épült, a lakások negyede 1-2 szobás, közmű, szennyvízgyűjtő hálózatba bekapcsolt száma 90%. Ivóvíz vezeték hálózatba bekapcsolt lakások 96%-n ellátottak.

Tábla:3.4.1.

a) bérlakás-állomány

3.4.2. számú táblázat - Bérlakás és szociális lakás állomány opcionális (önkormányzati adatok)							
Év	Lakásállomány (db) (TS 073)	Ebből elégtelen lakhatási körülményeket biztosító lakások száma	Bérlakás állomány (db)	Ebből elégtelen lakhatási körülményeket biztosító lakások száma	Szociális lakásállomány (db)	Ebből elégtelen lakhatási körülményeket biztosító lakások száma	Egyéb lakáscélra használt nem lakáscélú ingatlanok (db)
	db	db	db	db	db	db	db
2016	297	n.a.	n.a.	n.a.	n.a.	n.a.	n.a.
2017	297	n.a.	n.a.	n.a.	n.a.	n.a.	n.a.
2018	298	n.a.	n.a.	n.a.	n.a.	n.a.	n.a.
2019	298	n.a.	n.a.	n.a.	n.a.	n.a.	n.a.
2020	299	n.a.	n.a.	n.a.	n.a.	n.a.	n.a.
2021	300	n.a.	n.a.	n.a.	n.a.	n.a.	n.a.

Forrás: TeIR, KSH Tstar, önkormányzati adatok

A településen bérlakás, és szociális lakás állomány nincs.

Tábla:3.4.2. opcionális

b) szociális lakhatás

Nem releváns.

c) egyéb lakáscélra használt nem lakáscélú ingatlanok

Nem releváns.

e) lakhatást segítő támogatások

3.4.3. számú táblázat - Lakhatást segítő támogatások		
Év	Települési támogatásban részesítettek száma (pénzbeli és természetbeni) (TS 136)	Egyéb önkormányzati támogatásban részesítettek száma (TS 137)
	Fő	Fő
2016	n.a.	n.a.
2017	n.a.	297
2018	n.a.	451
2019	n.a.	339
2020	n.a.	1
2021	n.a.	n.a.

Forrás: TeIR, KSH Tstar

Tábla:3.4.3.

2021 évig nem volt jellemző a lakástámogatási igény, viszont 2022-s energetikai áremelkedések miatt, megnövekedett a beadott igények száma.

f) eladósodottság

Nem releváns.

g) lakhatás egyéb jellemzői: külterületeken és nem lakóövezetben elhelyezkedő lakások, minőségi közszolgáltatásokhoz, közműszolgáltatásokhoz, közösségi közlekedéshez való hozzáférés bemutatása

A település külterületén, nincs lakhatással rendelkező épület.

3.5 Telepek, szegregátumok helyzete

Településünkön szegregátum nem található.

a) a telep, /szegregátum mint lakókörnyezet jellemzői (kiterjedtsége, területi elhelyezkedése, megközelíthetősége, a közösségi közlekedés, és a munkába jutás egyéb lehetőségei, lakásállományának állapota, közműellátottsága, közszolgáltatásokhoz való hozzáférés lehetőségei, egyéb környezet-egészségügyi jellemzői);

Nincs kialakult telep.

b) a telepen, /szegregátumokban élők általános jellemzői és társadalmi problémák szempontjából főbb mutatói: életkori megoszlás, iskolai végzettség, foglalkoztatottsági helyzet, segélyezettek, hátrányos, halmozottan hátrányos helyzetű gyermekek aránya;

Nincs telep, amin hátrányos helyzetű gyermek élne.

c) a szegregációval veszélyeztetett területek, a lakosság területi átrendeződésének folyamatai.

Nincs veszélyeztetett terület.

3.6 Egészségügyi és szociális szolgáltatásokhoz való hozzáférés

Az egészségügyi ellátás színvonalasan biztosított az alapellátás körébe tartozó települési önkormányzati feladatok tekintetében:

- Háziorvosi, Kisnémedi községgel közösen, házi gyermekorvosi ellátás megbízási szerződéssel
- Fogorvosi alapellátás (Váchartyán községgel közös társulási formában működik)
- Alapellátáshoz kapcsolódó ügyeleti ellátás (felnőtt, gyermek),
- Védőnői ellátás, (a szomszéd községgel, Kisnémedivel társulás formájában működik)
- Iskola-és ifjúság orvosi ellátás (szintén Kisnémedivel közösen működik)

A betegellátás folyamatos.

A területi ellátásért felelős kórház a váci Jávorszky Ödön Kórház. A védőnői szakellátást 1 főállású védőnő látja el.

Feladatkörébe tartozik: terhes gondozás, 0-6 éves korig az egyéni és családgondozás, a községben működő oktatási intézmények –iskola, óvoda –védőnői ellátása. Ezt a munkát a családlátogatás keretében önállóan.

Az iskola-fogászati rendelésen Váchartyánban működik, ahol minden tanuló megjelenik a szűrővizsgálaton.

Az önkormányzat minden köznevelési intézményben, megszervezi a közétkeztetést, amely megfelel az érintett korosztály egészséges étrendjére vonatkozó elvárásoknak.

Az önkormányzati sporttevékenység magában foglalja a testnevelés és sportkultúra valamennyi formáját, a gyermekek és felnőttek test kulturális, rekreációs és szabadidős tevékenységétől, rendszeres testmozgásától a technikai és szellemi sportokon át a versenysportig, beleértve a testnevelés, testedzés és az egészségmegőrzés minden kapcsolódó területét.

Fontos hangsúlyt kap településünkön az egészséges életre való nevelés, egészségmegőrzés, szűrővizsgálatok szervezése. Ennek kertében már a korábbi években is megrendezésre került az Egészségnap.

Emellett sportegyesület, és évente rendszeresen megrendezésre kerülő sportnapok várják az érdeklődőket. Az Önkormányzat sportlétesítmény hálózata folyamatosan bővült. A településtermészeti adottsága lehetőséget nyújtja szabadtéri, egyéni és csoportos sportolásra, mint például futás, biciklizés, terepkerékpározás.

A köznevelési intézmények tornatermei megfelelően szolgálják a testnevelés és szabadidősport ügyét (edzések, kiegészítő foglalkozások).

a) az egészségügyi alapszolgáltatásokhoz, szakellátáshoz való hozzáférés

3.6.1. számú táblázat – Egészségügyi ellátás						
Év	Felnőttek és gyermekek részére szervezett háziorvosi szolgálatok száma (TS 107)	Csak felnőttek részére szervezett háziorvosi szolgálatok száma (TS 106)	A házi gyermekorvosok által ellátott szolgálatok száma (TS 108)	Gyógyszertárak és fiókgyógyszertárak száma (TS 110)	Közgyógyellátási igazolvánnyal rendelkezők száma (alanyi és normatív alapon kiadott) (TS 133)	Ápolási díj, alanyi jogon: támogatásban részesítettek évi átlagos száma (TS 135)
	db	db	db	db	Fő	Fő
2016	0	0	0	0	n.a.	n.a.
2017	0	0	0	0	22	2,63
2018	0	0	0	0	21	3,00
2019	0	0	0	0	22	1,25
2020	0	0	0	0	22	0,50
2021	0	0	0	0	n.a.	n.a.

Forrás: TeIR, KSH Tstar

Tábla:3.6.1.

A háziorvos Kisnémediben, illetve Püspökszilágyon látja el praxisát. Gyógyszertár Kisnémediben található. Az idős lakosoknak heti kétszer, az Önkormányzat dolgozói segítségével szerzik be a szükséges gyógyszereket. A közgyógyellátási igazolvánnyal rendelkezők aránya nem változott. Alanyi jogon ápolási díj támogatásban részesítettek száma csökkent.

b) prevenció és szűrőprogramokhoz (pl. népegészségügyi, koragyermekkor kötelező szűrésekhez) való hozzáférés

A kora gyermekkor kötelező szűréseket, a védőnő látja el.

b) fejlesztő és rehabilitációs ellátáshoz való hozzáférés

Fejlesztő szakember az óvodában látja el tevékenységét, egyéb más rehabilitációs ellátás a településen nem megoldott.

c) közétkeztetésben az egészséges táplálkozás szempontjainak megjelenése

A településen konyha nincsen, a közétkeztetést, illetve a szociális étkeztést Budapestről szállítják, szerződés keretében.

e) sportprogramokhoz való hozzáférés

A településen focipálya található, saját csapattal. Az iskolához tartozó tornaterem ad lehetőséget a mozgásra, illetve konditerem is található Püspökszilágyon.

f) személyes gondoskodást nyújtó szociális szolgáltatásokhoz való hozzáférés

A Verőcei Tábita Alapszolgáltatási Központ szerződés keretében látja el a személyes gondoskodást.

g) dropprevenció szolgáltatások;

Nem releváns a településen.

h) hátrányos megkülönböztetés, az egyenlő bánásmód követelményének megsértése a szolgáltatások nyújtásakor;

A felsorolt prevenciós és rehabilitációs programokhoz a lakosság teljes hozzáféréssel rendelkezik.

Az Önkormányzattal szemben a közszolgáltatások nyújtása során hátrányos megkülönböztetés, az egyenlő bánásmód követelményének megsértése miatt szankció megállapítására nem került sor.

i) előnyben részesítési (hátránykompenzáló juttatások, szolgáltatások) a szociális és az egészségügyi ellátórendszer keretein belül.

3.6.2. Népkonyha	
Év	Népkonyhán kiosztott ételadagok száma (db)
2016	n.a.
2017	n.a.
2018	n.a.
2019	n.a.
2020	n.a.
2021	n.a.

Forrás: Önkormányzati adat

Tábla:3.6.2.

Nem jellemző a településen hátrányt kompenzáló juttatások. A település lélekszáma nem teszi kötelezővé a népkonyha szolgáltatást.

3.7 Közösségi viszonyok, helyi közelet bemutatása

a) közösségi élet színterei, fórumai;

A művelődésház és a benne található könyvtár.

A település lakossága életminőségének javítását úgy lehet a lehető legteljesebben biztosítani, ha tevékenységeink során a gazdaság, a társadalom és környezet problémáit együtt kezeljük.

Ezért törekednünk kell a közösségi élet minél sokrétűbbé tételére, a közösségi életbe be kell vonni az önkormányzati intézményeket, a munkahelyeket, a lakóközösségeket, az egyházat és a civil szervezeteket.

A közösségi együttélés során etnikai konfliktusokról nincs tudomásunk, így azok kezeléséről sem áll módunkban adatokat szolgáltatni.

3.7.1. számú táblázat - Intézményi ellátottság (2019)			
Tornateremmel, tornaszobával ellátott köznevelési intézmények száma (intézmény székhelye szerint) (TS 102)	Sportcsarnok, sportpálya léte (TS 103)	A települési könyvtárak kikölcsönzött egységeinek száma (TS 104)	Közművelődési intézmények száma (TS 105)
db	van/nincs	db	db
0	igen	405	1
Forrás: TeIR, KSH Tstar			

Tábla:3.7.1.

- b) közösségi együttélés jellemzői, konfliktuskezelési megoldások; Nem jellemző, nincs tudomásunk.
- c) helyi közösségi szolidaritás megnyilvánulásai;
A település lakossága támogatja a rászorulókat.
- d) a helyben élő nemzetiségek kulturális sokszínűségének bemutatása és kulturális identitásuk megőrzésének lehetőségei; Településünkön más nemzetiségű lakos nem található.
- e) helyi lakossági önszerveződések. Nincsen.

3.8 A roma nemzetiségi önkormányzat célcsoportokkal kapcsolatos esélyegyenlőségi tevékenysége, partnersége a települési önkormányzattal
Nem releváns, a településen nincs roma származású lakos.

3.9 Következtetések: problémák beazonosítása, fejlesztési lehetőségek meghatározása.

Településünkön sem roma származású, sem mélyszegénységben élő személyek nem élnek.

A mélyszegénységben élők és a romák helyzete, esélyegyenlősége vizsgálata során településünkön	
beazonosított problémák	fejlesztési lehetőségek
Krisis helyzetbe kerülő családok problémái	települési támogatás nyújtása
Rossz minőségű külterületi utak	külterületi utak építése, felújítása pályázat száma: VP6-7.2.1-21

4. A gyermekek helyzete, esélyegyenlősége, gyermekszegénység

4.1 A gyermekek helyzetének általános jellemzői gyermekek száma, aránya, életkori megoszlása, demográfiai trendek

4.1. számú táblázat - Gyermekkorú népesség összetétele nemek és korcsoportok szerint (2. számú táblázatból)					
Korcsoport	Fő			Az állandó népességből a megfelelő korcsoportú nők és férfiak aránya (%)	
	Férfiak	Nők	Összesen (TS 003)	Férfiak (TS 005)	Nők (TS 007)
	Fő	Fő	Fő	%	%
Állandó népesség száma (férfiak TS 004, nők TS 006)	370	366	736	50,27%	49,73%
0-2 évesek (összes száma TS 008, aránya TS 009)			16	2,17%	
0-14 éves (férfiak TS 010, aránya TS 011; nők TS 012, aránya TS 013)	65	44	109	8,83%	5,98%
15-17 éves (férfiak TS 014, aránya TS 015; nők TS 016, aránya TS 017)	16	13	29	2,17%	1,77%
Forrás: TeIR, KSH Tstar					

Tábla:4.1.

A helyi ellátórendszer különféle támogatásokkal és szolgáltatásokkal segíti a családokat a gyermekek nevelésében, továbbá megfelelő támogatások és szolgáltatások nyújtásával védelmet biztosít.

A helyi rendszer további jellemzője, hogy a veszélyeztetettség megelőzését szolgálja. A megelőző tevékenység a köznevelési, egészségügyi, szociális, közművelődési és sport intézményhálózaton keresztül (esetenként civil szervezetek bekapcsolódásával) valósul meg, és az egyes ágazatok együttműködésén alapul.

Településünkön a gyermekvédelmi alapellátások jól működnek, a preventív gyermekvédelem minden gyermekekkel foglalkozó intézményben, szakmai programban jelen van. A gyermekszegénység csökkentése átfogó, minden ágazatra kiterjedő intézkedéseket igényel. Az egyes részterületeken a foglalkoztatás, az oktatás, a lakásügy, az egészségügy, a szociális és gyermekjóléti, gyermekvédelmi szolgáltatások egymással összhangban álló és egymásra épülő intézkedéseit kell meghozni, amelyek a gyermek megszületésének pillanatától segítenek az esélyek javításában. A szegénységben vagy szegénység kockázatával élőgyermeknek sajátos csoportját alkotják a fogyatékos gyermekek. A fogyatékos gyermeket nevelő családok helyzete az átlagosnál sokkal nehezebb, különösen a halmozottan fogyatékos gyermeket nevelő családok esetében figyelhető meg.

- a) veszélyeztetett és védelembe vett, hátrányos helyzetű, illetve halmozottan hátrányos helyzetű gyermekek, valamint fogyatékossgal élő gyermekek jellemzői, egészségügyi, szociális, lakhatási helyzete;

4.1.1. számú táblázat - Védelemben vett és veszélyeztetett kiskorú gyermekek		
Év	Védelemben vett kiskorú gyermekek száma (TS 116)	Veszélyeztetett kiskorú gyermekek száma (TS 115)
	Fő	Fő
2016	0	n.a.
2017	0	n.a.
2018	1	n.a.
2019	0	2
2020	0	0
2021	0	0

Forrás: TeIR, KSH Tstar

Év	Védelemben vett kiskorú	Veszélyeztetett kiskorú
2016	0	0
2017	0	0
2018	1	0
2019	0	2
2020	0	0
2021	0	0

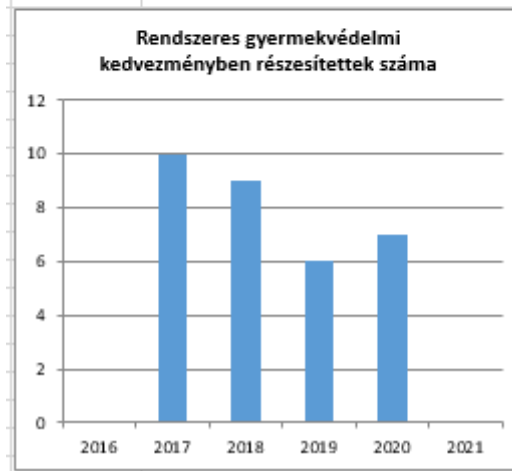
Tábla:4.1.1.

A településen nem jellemző, hogy a gyermekek veszélyeztetett, vagy védelemben kerüljenek.

b) rendszeres gyermekvédelmi kedvezményben részesülők valamint

4.1.2. számú táblázat - Rendszeres gyermekvédelmi kedvezményben részesítettek	
Év	Rendszeres gyermekvédelmi kedvezményben részesítettek évi átlagos száma (TS 111)
	Fő
2016	n.a.
2017	10
2018	9
2019	6
2020	7
2021	n.a.

Forrás: TeIR, KSH Tstar, Önkormányzati adatok



Tábla:4.1.2.

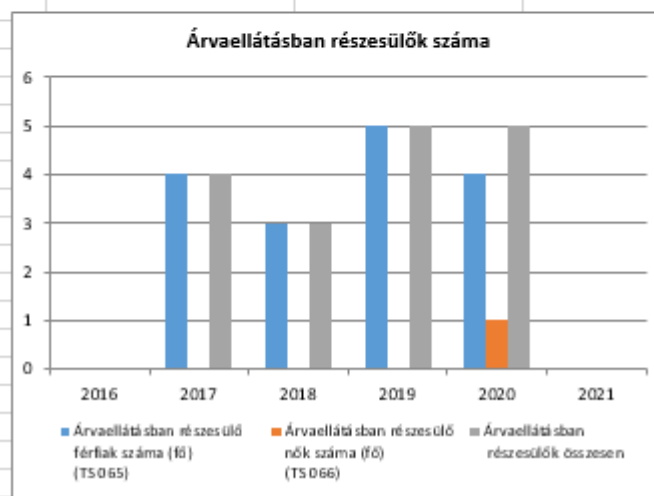
A rendszeres gyermekvédelmi kedvezményt egyre kevesebben veszik igénybe.

c) a gyermek jogán járó helyi juttatásokban részesülők helyzete

4.1.3. számú táblázat - Árvaeállítás

Év	Árvaeállításban részesülő férfiak száma (fő) (TS 065)	Árvaeállításban részesülő nők száma (fő) (TS 066)	Árvaeállításban részesülők összesen
	Fő	Fő	Fő
2016	0	0	-
2017	4	0	4
2018	3	0	3
2019	5	0	5
2020	4	1	5
2021	n.a.	n.a.	-

Forrás: TeIR, KSH Tstar, Önkormányzati adatok



Tábla: 4.1.3.


Az árvaeállításban részesülő gyermekek száma enyhén emelkedett, aminek valószínűsíthetően a covid az oka.

d) ingyenes vagy kedvezményes iskolai étkeztetésben részesülők jellemzői

Az ingyenesen étkező gyermekek rendszeres gyermekvédelmi kedvezményben részesülnek, szüleik alacsony jövedelemmel rendelkeznek.

4.1.4. számú táblázat – Kedvezményes óvodai - iskolai juttatásokban részesülők száma (A táblázat kitöltése és elemzése opcionális.)						
Év	Ingyenes étkezésben résztvevők száma óvoda	Ingyenes étkezésben résztvevők száma iskola 1-8. évfolyam	50 százalékos mértékű kedvezményes étkezésre jogosultak száma 1-13. évfolyam	Ingyenes tankönyv-ellátásban részesülők száma	Óvodáztatási támogatásban részesülők száma	Nyári étkeztetésben részesülők száma
	Fő	Fő	Fő	Fő	Fő	Fő
2016	n.a.	n.a.	n.a.	n.a.	n.a.	n.a.
2017	n.a.	n.a.	n.a.	n.a.	n.a.	n.a.
2018	n.a.	n.a.	n.a.	n.a.	n.a.	n.a.
2019	n.a.	n.a.	n.a.	n.a.	n.a.	n.a.
2020	n.a.	n.a.	n.a.	n.a.	n.a.	n.a.
2021	n.a.	n.a.	n.a.	n.a.	n.a.	n.a.

Forrás: TeIR, KSH Tstar, Önkormányzati adatok



Tábla: 4.1.4. opcionális

- e) magyar állampolgársággal nem rendelkező gyermekek helyzete;
A településen nincs nem magyar állampolgársággal rendelkező gyermek.
- f) állampolgársággal rendelkező, illetve magyar állampolgársággal nem rendelkező külföldről visszatért, hátrányos helyzetű családban élő gyerekek jellemzői.
A településen nincs külföldről visszatérő családban élő gyermek.

4.2 Szegregált, teleszerű lakókörnyezetben élő gyermekek helyzete, esélyegyenlősége

A településen nincs szegregált teleszerű lakókörnyezet, illetve nincs abban élő gyermek.

4.3 A hátrányos, illetve halmozottan hátrányos helyzetű, valamint fogyatékkal élő gyermekek szolgáltatásokhoz való hozzáférése

- a) védőnői ellátás jellemzői (pl. a védőnő által ellátott települések száma, egy védőnőre jutott ellátott, betöltetlen státuszok)

4.3.1. számú táblázat – Védőnői álláshelyek száma			
Év	Betöltött védőnői álláshelyek száma (TS 109)	0-3 év közötti gyermekek száma	Átlagos gyermekszám védőnőnként
	db	Fő	Fő
2016	0	n.a.	-
2017	0	n.a.	-
2018	0	n.a.	-
2019	0	n.a.	-
2020	0	n.a.	-
2021	n.a.	n.a.	-

Forrás: TeIR, KSH Tstar, Önkormányzati adatok

Tábla:4.3.1.

A településen egy védőnő látja el a püspökszilágyi gyermekeket.

b)

4.3.2. számú táblázat – Gyermekeorvosi ellátás					
Év	Felnőttek és gyermekek részére szervezett házi orvosi szolgálatok száma (TS 107)	Csak felnőttek részére szervezett házi orvosi szolgáltatások száma (TS 106)	A házi gyermekeorvosok által ellátott szolgálatok száma (TS 108)	Gyermekeorvos által ellátott gyerekek száma	Felnőtt házi orvos által ellátott gyerekek száma
	db	db	db	Fő	Fő
2016	0	0	0	n.a.	n.a.
2017	0	0	0	n.a.	n.a.
2018	0	0	0	n.a.	n.a.
2019	0	0	0	n.a.	n.a.
2020	0	0	0	n.a.	n.a.
2021	0	0	0	n.a.	n.a.

Forrás: TeIR, KSH Tstar, Önkormányzati adatok

Tábla:4.3.2.

A gyermekeorvosi ellátást, Kisnémedi gyermekházi orvosa látja el.

c) 0–7 éves korúak speciális (egészségügyi-szociális-oktatási) ellátási igényeire (pl. korai fejlesztésre, rehabilitációra) vonatkozó adatok

Az óvodai, és az általános iskola alsótagozatos gyermekei kerülnek az oktatási ellátásban egyéb fejlesztésekre, vagy rehabilitációs ellátásokra Vácra kell menniük.

- d) gyermekjóléti alapellátások, Biztos Kezdet Gyerekház, Tanoda, gyermekszegénységet csökkentő speciális szolgáltatások;

Nincs a településen.

- e) gyermekek napközbeni ellátásai, bölcsődei ellátás;

4.3.3. a.) számú táblázat - Bölcsődék és bölcsődébe beíratott gyermekek száma		
Év	Működő, önkormányzati bölcsődei férőhelyek száma	Önkormányzati bölcsődébe beírt gyerekek száma
	db	Fő
2016	n.a.	n.a.
2017	n.a.	n.a.
2018	n.a.	n.a.
2019	n.a.	n.a.
2020	n.a.	n.a.
2021	n.a.	n.a.

Forrás: Önkormányzati és intézményi adatgyűjtés

A település 2022- n pályázott mini bölcsőde kialakítására, melynek átadásának várható ideje 2023. december. Ez egy csoportszobában 8 gyermek ellátását fogja biztosítani.

4.3.3. b.) számú táblázat - Bölcsődék és bölcsődébe beíratott gyermekek száma								
Év	Működő munkahelyi bölcsődei férőhelyek száma (TS 126)	Munkahelyi bölcsődébe beírt gyerekek száma (TS 122)	Működő családi bölcsődei férőhelyek száma (TS 125)	Családi bölcsődébe beírt gyerekek száma (TS 121)	Működő mini bölcsődei férőhelyek száma (TS 127)	Mini bölcsődébe beírt gyerekek száma (TS 123)	Működő (összes) bölcsődei férőhelyek száma (TS 124)	Bölcsődébe (összes) beírt gyerekek száma (TS 120)
	db	Fő	db	Fő	db	Fő	db	Fő
2016	n.a.	n.a.	n.a.	n.a.	n.a.	n.a.	n.a.	n.a.
2017	0	0	0	0	0	0	0	0
2018	0	0	0	0	0	0	0	0
2019	0	0	0	0	0	0	0	0
2020	0	0	0	0	0	0	0	0
2021	0	0	0	0	0	0	0	0

Forrás: TeIR, KSH Tstar

Tábla:4.3.3.a)

b)gyermekvédelem;

A gyermekjóléti szolgálat feladatait Kisnémedi településsel együtt a Váci gyermekjóléti szolgálat látja el.

A helyi ellátórendszer különféle támogatásokkal és szolgáltatásokkal segíti a családokat a gyermekek nevelésében, továbbá megfelelő támogatások és szolgáltatások nyújtásával védelmet biztosít.

A helyi rendszer további jellemzője, hogy a veszélyeztetettség megelőzését szolgálja. A megelőző tevékenység a köznevelési, egészségügyi, szociális, közművelődési és sport intézményhálózaton keresztül (esetenként civil szervezetek bekapcsolódásával) valósul meg, és az egyes ágazatok együttműködésén alapul.

Településünkön a gyermekvédelmi alapellátások jól működnek, a preventív gyermekvédelem minden gyermekekkel foglalkozó intézményben, szakmai programban jelen van. A gyermekszegénység csökkentése átfogó, minden ágazatra kiterjedő intézkedéseket igényel. Az egyes részterületeken a foglalkoztatás, az oktatás, a lakásügy, az egészségügy, a szociális és gyermekjóléti, gyermekvédelmi szolgáltatások egymással összhangban álló és egymásra épülő intézkedéseit kell meghozni, amelyek a gyermek megszületésének pillanatától segítenek az esélyek javításában. A szegénységben vagy szegénység kockázatával élőgyermekek sajátos csoportját alkotják a fogyatékos gyermekek. A fogyatékos gyermeket nevelő családok helyzete az átlagosnál sokkal nehezebb, különösen a halmozottan fogyatékos gyermeket nevelő családok esetében figyelhető meg.

- f) krízishelyzetben igénybe vehető szolgáltatások; Nem releváns.
- g) egészségfejlesztési, sport-, szabadidős és szünidős programokhoz való hozzáférés;
Az óvoda illetve az iskola keretein belül figyelnek a pedagógusok a gyermekek fejlődésére, mozgáskoordinációjukra. A sportolási lehetőséget, az iskolai tornaterem és a sportpálya biztosítja. A szabadidős, és szünidős programokat, a művelődési ház látja el.
- h) gyermekétkeztetés (intézményi, hétfégi, szünidői);
A gyermekek az oktatási intézményekben az iskola időben kapnak ellátást.
- i) eltérő kultúrájú, vagy a hátrányos és nem hátrányos helyzetű gyermekcsoportok közötti programok; Nem releváns.
- j) hátrányos megkülönböztetés, az egyenlő bánásmód követelményének megsértése a szolgáltatások nyújtásakor; Településünkön nem jellemző.
- k) előnyben részesítés, hátránykompenzáló juttatások, szolgáltatások az ellátórendszerek keretein belül. Nem jellemző.

4.4 A kiemelt figyelmet igénylő gyermekek/tanulók, valamint fogyatékossgal élő gyerekek közoktatási lehetőségei és esélyegyenlősége

- a) a hátrányos, illetve halmozottan hátrányos helyzetű, valamint sajátos nevelési igényű és beilleszkedési, tanulási, magatartási nehézséggel küzdő gyermekek/tanulók óvodai, iskolai ellátása, a köznevelési intézménybe és más településen található fejlesztő programokra való eljutás módja, lehetőségei;
Nincs településen fogyatékkal élő, és hátrányos helyzetű gyermek.

A téma elemzésénél elsősorban abból kell kiindulni, hogy mely gyermekek minősülnek kiemelt figyelmet igénylő tanulóknak. Az Nkntv. 4. §-ának 13. pontja értelmében – jelenleg -kiemelt figyelmet igénylő gyermek, tanuló a sajátos nevelési igényű gyermek, tanuló (SNI), beilleszkedési, a tanulási, magatartási nehézséggel küzdő gyermek, tanuló (BTMN), valamint a kiemelten tehetséges gyermek, tanuló.

4.5. A hátrányos, illetve halmozottan hátrányos helyzetű, valamint sajátos nevelési igényű és beilleszkedési, tanulási, magatartási nehézséggel küzdő gyermekek/tanulók óvodai, iskolai ellátása

A hátrányos, illetve halmozottan hátrányos helyzetű, valamint sajátos nevelési igényű és beilleszkedési, tanulási, magatartási nehézséggel küzdő gyermek ellátása mind az óvoda, mind az iskola esetében integráltan történik. Az óvodában a kiemelt figyelmet igénylő tanulók nevelése a gyermek életkorától és állapotától függően a többi gyerekkel integráltan azonos óvodai csoportban logopédus óraadó biztosításával a szakértői véleményben meghatározott óraszámokban, a megjelölt fejlesztési feladatok elvégzésével történik.

4.6. A közneveléshez kapcsolódó kiegészítő szolgáltatások

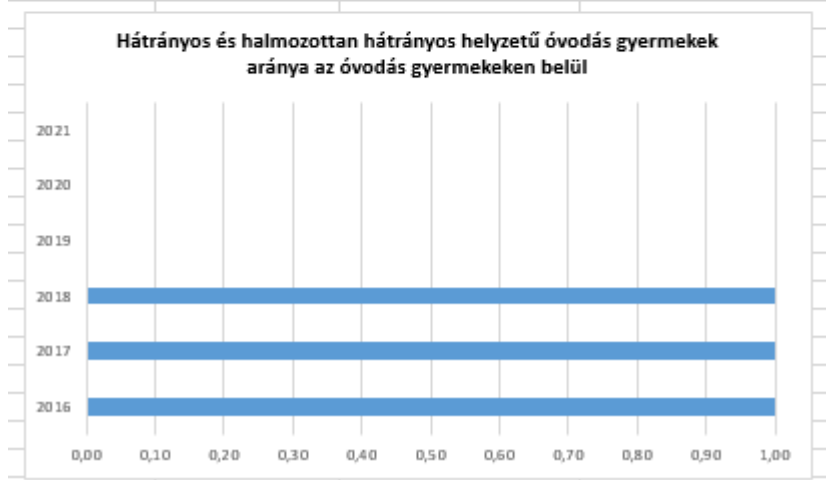
Az óvodában megbízási szerződés alapján foglalkoztatnak logopédust, és mozgásfejlesztőt. Az SNS gyermekek fejlesztését az Önkormányzat biztosítja.

4.7. Hátrányos megkülönböztetés és jogellenes elkülönítés az oktatás, képzés területén, az intézmények között és az egyes intézményeken belüli szegregációs mutatók
Településünkön egy óvoda működik. A csoportok kialakítására mindig nagy figyelmet kell fordítani.

4.4. a) 1.számú táblázat - Hátrányos és halmozottan hátrányos helyzetű óvodás gyermekek

Év	Óvodába beírt gyermekek száma (gyógypedagógiai neveléssel együtt) (TS 087)	Hátrányos és halmozottan hátrányos helyzetű óvodás gyermekek száma (gyógypedagógiai neveléssel együtt) (TS 092)	Hátrányos és halmozottan hátrányos helyzetű óvodás gyermekek aránya az óvodás gyermekekben belül (TS 093)
	Fő	Fő	%
2016	18	2	11,11
2017	16	2	12,50
2018	15	1	6,67
2019	22	0	0,00
2020	23	0	0,00
2021	n.a.	n.a.	n.a.

Forrás: TeIR, KSH Tstar

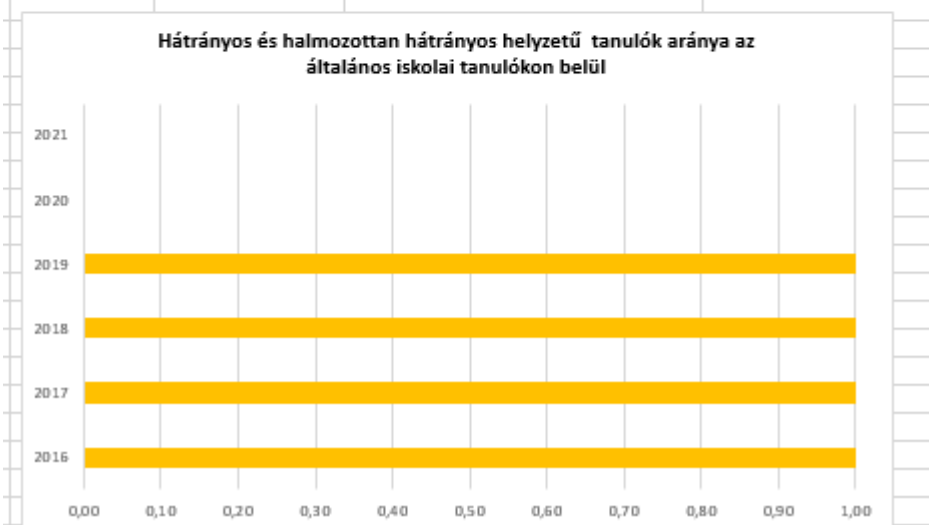


Az óvodába beírt gyermekek száma, a gyógypedagógiai neveléssel együtt, az elmúlt években növekedett.

4.4. a) 2. számú táblázat - Hátrányos és halmozottan hátrányos helyzetű általános iskolai tanulók

Év	Általános iskolai tanulók száma a nappali oktatásban	Hátrányos és halmozottan hátrányos helyzetű általános iskolai tanulók száma (gyógypedagógiai oktatással együtt) (TS 094)	Hátrányos és halmozottan hátrányos helyzetű tanulók aránya az általános iskolai tanulókon belül (TS 095)
	Fő	Fő	%
2016	n.a.	2	13,33
2017	n.a.	2	12,50
2018	n.a.	2	15,38
2019	n.a.	1	6,25
2020	n.a.	0	0,00
2021	n.a.	n.a.	n.a.

Forrás: TeIR, KSH Tstar, Önkormányzati és intézményi adatgyűjtés



4.4. a) 3. számú táblázat - Hátrányos és halmozottan hátrányos helyzet a középszintű oktatásban

Év	Hátrányos és halmozottan hátrányos helyzetű gimnáziumi tanulók száma (TS 096)	Hátrányos és halmozottan hátrányos helyzetű tanulók aránya a gimnáziumi tanulókon belül (TS 097)	Hátrányos és halmozottan hátrányos helyzetű szakközépiskolai tanulók és hátrányos helyzetű szakiskolai és készségfejlesztő iskolai tanulók száma a nappali oktatásban (TS 098)	Hátrányos és halmozottan hátrányos helyzetű szakközépiskolai tanulók és hátrányos helyzetű szakiskolai és készségfejlesztő iskolai tanulók aránya a tanuló számához viszonyítva (TS 099)	Hátrányos és halmozottan hátrányos helyzetű szakgimnáziumi tanulók száma (TS 100)	Hátrányos és halmozottan hátrányos helyzetű tanulók aránya a szakgimnáziumi tanulókon belül (TS 101)
	Fő	%	Fő	%	Fő	%
2016	0	n.a.	0	n.a.	0	n.a.
2017	0	n.a.	0	n.a.	0	n.a.
2018	0	n.a.	0	n.a.	0	n.a.
2019	0	n.a.	0	n.a.	0	n.a.
2020	0	n.a.	n.a.	n.a.	n.a.	n.a.
2021	n.a.	n.a.	n.a.	n.a.	n.a.	n.a.

Forrás: TeIR, KSH Tstar

4.4. a) 4. számú táblázat - Hátrányos és halmozottan hátrányos helyzet		
Év	Megállapított hátrányos helyzetű gyermekek és nagykorúvá vált gyermekek száma (TS 114)	Megállapított halmozottan hátrányos helyzetű gyermekek és nagykorúvá vált gyermekek száma (TS 113)
	fő	fő
2016	0	0
2017	0	0
2018	0	0
2019	0	0
2020	0	0
2021	0	0

Forrás: TeIR, KSH Tstar

Tábla:4.4.-es 4 db tábla

b) a közneveléshez kapcsolódó kiegészítő szolgáltatások (pl. iskolára/óvodára jutó gyógypedagógusok, iskolapszichológusok száma stb.)

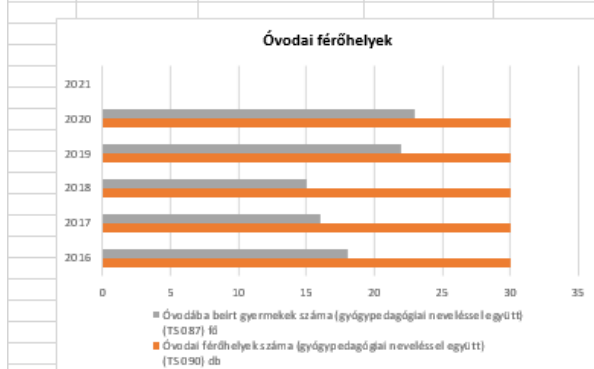
Óvodánkban logopédus, és fejlesztő pedagógus is segíti a gyermekek fejlődését.

Tábla:4.4.1.opcionális

4.4.1. számú táblázat - Óvodai nevelés adatai (A táblázat kitöltése és elemzése opcionális.)		
ÓVODAI ELLÁTOTTSÁG		
Az óvoda telephelyeinek száma (db)	1	
Hány településről járnak be a gyermekek (db)	1	
Óvodai férőhelyek száma (fő)	30	
Óvodai gyermekcsoportok száma (gyógypedagógiai neveléssel együtt) (db)	1	
Az óvoda nyitvatartási ideje (...h-tól ...h-ig):	0	1
A nyári óvoda-bezárás időtartama (nap)	30	
Személyi feltételek	Fő	Hiányzó létszám
Óvodapedagógusok száma	2	0
Ebből diplomás óvodapedagógusok száma	1	0
Gyógypedagógusok létszáma	0	0
Dajka/gondozónő	1	0
Kisegítő személyzet	0	0
Forrás: Önkormányzati, intézményi adatgyűjtés		

4.4.2. számú táblázat - Óvodai nevelés adatai								
Év	3-6 éves korú gyermekek száma	Óvodai gyermekcsoportok száma - gyógypedagógiai neveléssel együtt (TS 085)	Óvodai férőhelyek száma (gyógypedagógiai neveléssel együtt) (TS 090)	Óvodai feladatellátási helyek száma (gyógypedagógiai neveléssel együtt) (TS 088)	Óvodába beírt gyermekek száma (gyógypedagógiai neveléssel együtt) (TS 087)	Óvodai gyógypedagógiai gyermekcsoportok száma (TS 086)	Gyógypedagógiai oktatásban részesülő óvodás gyermekek száma az integráltan oktatott SNI gyermekek nélkül (TS 091)	Egy óvodai gyermekcsoport jutó gyermekek száma (TS 089)
	fő	db	db	db	fő	db	fő	fő
2016	n.a.	1	30	1	18	0	0	18
2017	n.a.	1	30	1	16	0	0	16
2018	n.a.	1	30	1	15	0	0	15
2019	n.a.	1	30	1	22	0	0	22
2020	n.a.	1	30	1	23	0	0	23
2021	n.a.	n.a.	n.a.	n.a.	n.a.	n.a.	n.a.	n.a.

Forrás: TeIR, KSH Tstar, Önkormányzati adatgyűjtés

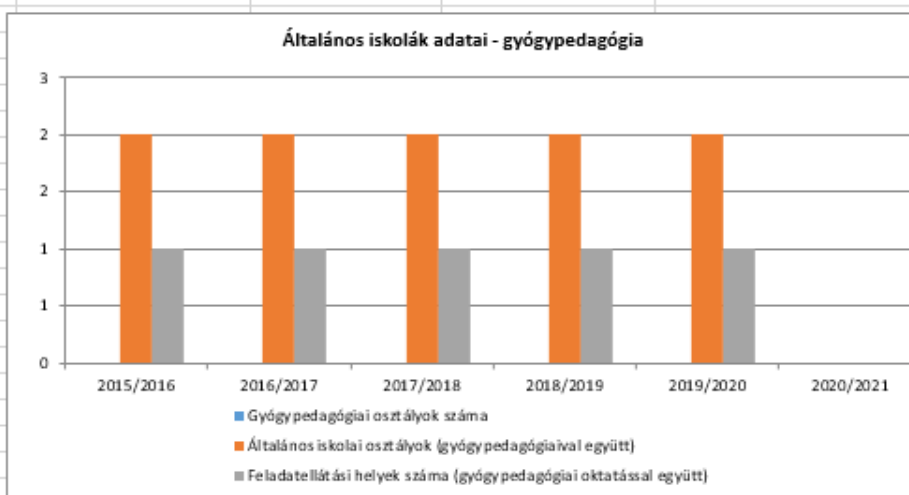


Az elmúlt évek folyamán, az óvodába beiratott gyermekek száma folyamatosan nő. Az óvodai nevelés 2 csoportban történik.

4.4.4. számú táblázat - Általános iskolák adatai: osztályok, gyógypedagógiai osztályok, feladatellátási helyek

Tanév	Az általános iskolai osztályok száma a gyógypedagógiai oktatásban (a nappali oktatásban) (TS 080)	Az általános iskolai osztályok száma (a gyógypedagógiai oktatással együtt) (TS 081)	Általános iskolai feladatellátási helyek száma (gyógypedagógiai oktatással együtt) (TS 079)	Egy általános iskolai osztályra jutó tanulók száma a nappali oktatásban (gyógypedagógiai oktatással együtt) (TS 082)	Más településről bejáró általános iskolai tanulók aránya a nappali oktatásban (TS 084)
	db	db	db	fő	%
2016	0	2	1	7,50	0,00
2017	0	2	1	8,00	6,25
2018	0	2	1	6,50	0,00
2019	0	2	1	8,00	0,00
2020	0	2	1	8,50	0,00
2021	n.a.	n.a.	n.a.	n.a.	n.a.

Forrás: TelR, KSH Tstar



A Püspökszilágyi Általános Iskola alsó tagozata működik a településen, a felső tagozatos gyereke Váchartyánba, illetve Vácra járnak.

4.4.5. számú táblázat - A 8. évfolyamot eredményesen befejezők a nappali oktatásban	
Tanév	A 8. évfolyamot eredményesen befejezte a nappali oktatásban (TS 083)
	Fő
2016	0
2017	0
2018	0
2019	0
2020	0
2021	n.a.

Forrás: TeIR, KSH Tstar

8. évfolyamot sikeresen elvégzett tanulók száma						
1						
1						
1						
1						
1						
1						
1						
0						
0						
0						
0						
0						
	2016	2017	2018	2019	2020	2021

Nincs felső tagozat.

4.4.2.; 4.4.4.;4.4.5.;

- c.) hátrányos megkülönböztetés és jogellenes elkülönítés az oktatás, képzés területén, az intézmények között és az egyes intézményeken belüli szegregációs jelenségek; Nincs a településen.
- d.) az intézmények között a tanulók iskolai eredményességében, az oktatás hatékonyságában mutatkozó eltérések; Egy iskola van nincsenek eltérések.
- e.) előnyben részesítés, hátránykompenzáló juttatások, szolgáltatások.

Településünkön ezekre a feltételezésekre vonatkozóan adatok nem állnak rendelkezésre.

4.4.6. számú táblázat - Gyermekjóléti, hátránykompenzáló szolgáltatások				
Év	Biztos kezdet gyerekházat rendszeresen igénybe vevő gyermekek száma	Tanoda szolgáltatást rendszeresen igénybe vevő gyermekek száma	Család- és gyermekjóléti szolgáltatást igénybe vevő kiskorúak száma	Szünidei étkeztetésben részesező gyermekek száma (TS 112)
	Fő	Fő	Fő	Fő
2016	n.a.	n.a.	n.a.	0
2017	n.a.	n.a.	n.a.	0
2018	n.a.	n.a.	n.a.	0
2019	n.a.	n.a.	n.a.	0
2020	n.a.	n.a.	n.a.	0
2021	n.a.	n.a.	n.a.	0

Forrás: TeIR, KSH Tstar, Önkormányzati és intézményfenntartói adatok



Tábla:4.4.6.; 4.4.7.

4.5 Következtetések: problémák beazonosítása, fejlesztési lehetőségek meghatározása.

A gyerekek helyzete, esélyegyenlősége vizsgálata során településünkön	
beazonosított problémák	fejlesztési lehetőségek
Növekszik a fejlesztésre, gyógypedagógiai ellátásra szoruló gyermekek száma	fejlesztő pedagógus, gyógypedagógus bevonása
nincs megfelelő mozgási lehetőség	tornaszoba építése pályázatból

5. A nők helyzete, esélyegyenlősége

A település népességének nemek szerinti összetételére évek óta a nők többségi jelenléte figyelhető meg.

Tapasztalataink szerint a nők között is kiemelten hátrányos helyzetben vannak

- a 45 év feletti nők a változó képzettségi követelmények,
- a pályakezdők a szakmai tapasztalat hiánya,
- a gyesen lévő, illetve a kisgyermekes anyukák a munkából való kiesés miatt.

A veszélyeztetett korcsoportba tartozó nők foglalkoztatása különös figyelmet és támogatást igényel. Az anyagi kiszolgáltatottságukat fokozza, hogy sokan nem tudják felmutatni a nyugdíjigogosultsághoz szükséges ledolgozott munkaidőt.

5.3 A munkaerő-piaci és családi feladatok összeegyeztetését segítő szolgáltatások (pl. bölcsődei, családi napközi, óvodai férőhelyek, férőhelyhiány; közintézményekben rugalmas munkaidő, családbarát munkahelyi megoldások stb.)

Nincs tudomásunk róla, hogy településünkön hátrányos megkülönböztetés érné a nőket a foglalkoztatás területén. Ilyen bejelentésről nincs tudomásunk. Az esélyegyenlőség biztosításának érdekében fontos cél, a gazdasági és szociális szférában a nők és férfiak esélyegyenlőségének érvényesítése, valamint a munka és a családi élet összeegyeztetése mind a férfiak, mind a nők számára.

A tapasztalatok azt mutatják, hogy a gyermekvállalás, a munkahelytől való hosszabb idejű távolmaradás nagymértékben rontja a nők munkaerőpiacra való visszalépésének esélyeit. Olyan programok szervezésére van szükség, amely a GYES lejártát követően segíti a visszatérést.

ECDL tanfolyam, nyelvi képzések nagyban megkönnyíthetik a munkaerőpiacra való visszatérést, hiszen a folyamatos képzés és fejlődés napjainkban elengedhetetlen a munkaerő piaci elhelyezkedés szempontjából.

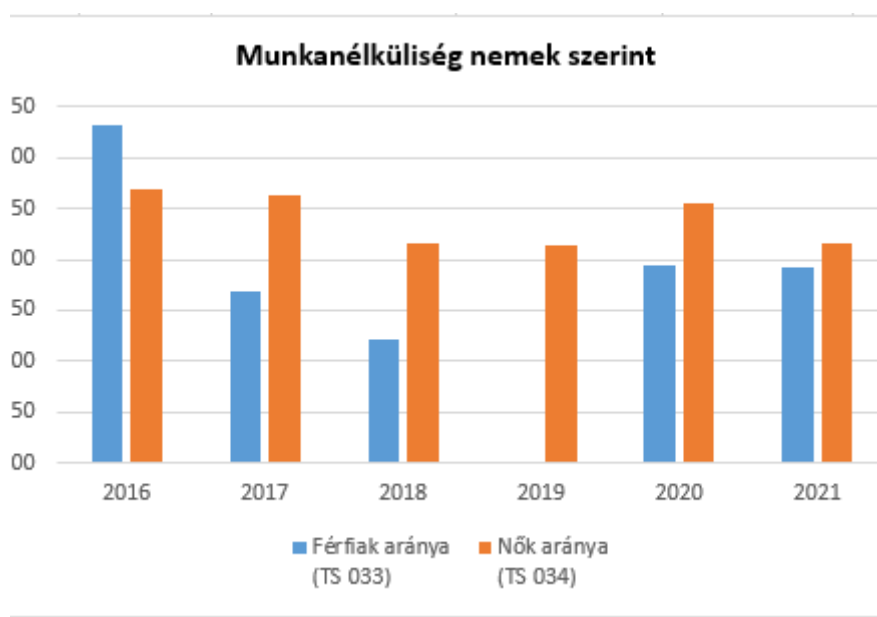
Fontos a rugalmas munkahelyek kialakítása, melyben jó példával járhatnak elő az Önkormányzatok.

5.1 A nők gazdasági szerepe és esélyegyenlősége

a) foglalkoztatás és munkanélküliség a nők körében

5.1.1. számú táblázat - Munkanélküliségi ráta nemek szerint (a 3.2.1. táblával azonos)			
Év	Nyilvántartott álláskeresők aránya az állandó népességben a 15-64 évesek körében		
	Férfiak aránya (TS 033)	Nők aránya (TS 034)	Összesen
	%	%	%
2016	3,31	2,69	3,00%
2017	1,68	2,64	2,16%
2018	1,21	2,15	1,68%
2019	0	2,13	1,07%
2020	1,94	2,55	2,25%
2021	1,92	2,15	2,04%

Forrás: TeIR, Nemzeti Munkaügyi Hivatal

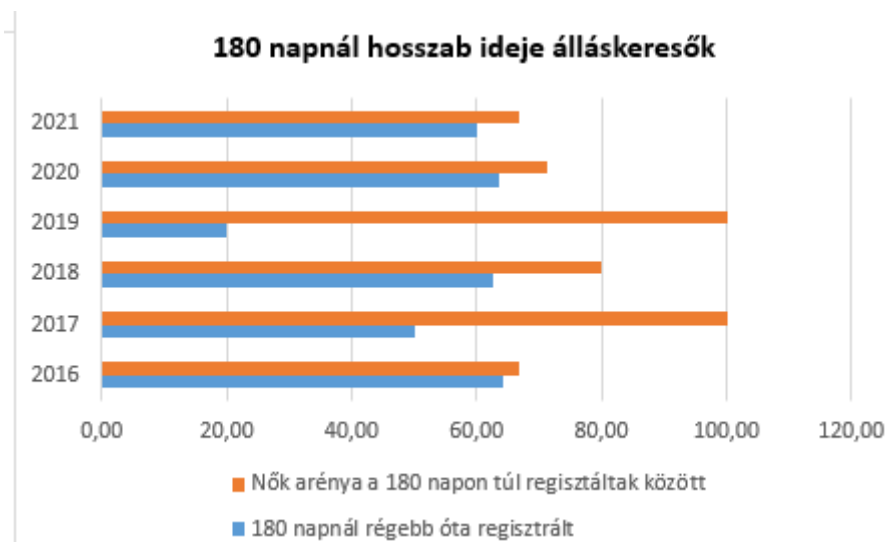


A női munkanélküliség magasabb, a férfiak arányához képest. A település mérete szerint elenyésző.

5.1.2. számú tábla - A 180 napnál hosszabb ideje nyilvántartott álláskeresők (a 3.2.3. táblával azonos)

Év	180 napnál hosszabb ideje regisztrált munkanélküliek aránya (TS 057)	Nők aránya a 180 napon túli nyilvántartott álláskeresőkön belül (TS 058)
	%	%
2016	64,29	66,67
2017	50	100
2018	62,5	80
2019	20	100
2020	63,64	71,43
2021	60	66,67

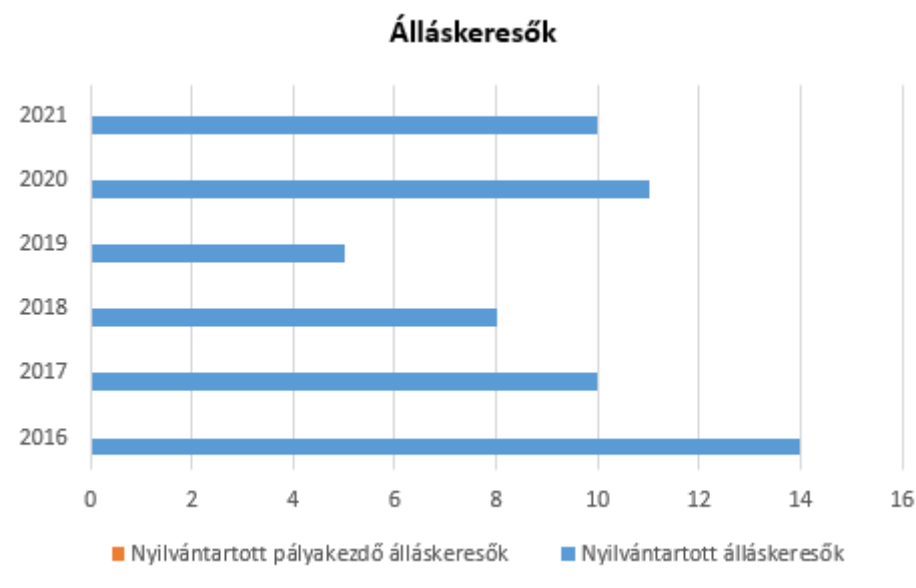
Forrás: TeIR, Nemzeti Munkaügyi Hivatal



180 napnál hosszabb ideje álláskereső nők aránya kis mértékben változik.

5.1.3. számú táblázat - Pályakezdő álláskeresők száma (a 3.2.6. táblával azonos)		
Év	Nyilvántartott álláskeresők száma (TS 052)	Nyilvántartott pályakezdő álláskeresők száma (TS 053)
	fő	Fő
2016	14	0
2017	10	0
2018	8	0
2019	5	0
2020	11	0
2021	10	0

Forrás: TeIR, Nemzeti Munkaügyi Hivatal



Nincs pályakezdő nő, a nyilvántartott álláskeresők között.

Tábla: 5.1.1.; 5.1.2.; 5.1.3.

- b) nők részvétele foglalkoztatást segítő és képzési programokban
A településen nincs rá lehetőség, Budapesten, Vácott oldják meg.
- c) alacsony iskolai végzettségű nők elhelyezkedési lehetőségei
A településen ilyen jellegű probléma nincsen.
- d) hátrányos megkülönböztetés a foglalkoztatás területén (pl. bérkülönbség)
Hátrányos megkülönböztetés nincs.

5.2 A munkaerő-piaci és családi feladatok összeegyeztetését segítő szolgáltatások (pl. bölcsődei, családi napközi, óvodai férőhelyek, férőhelyhiány; közintézményekben rugalmas munkaidő, családbarát munkahelyi megoldások stb.)

Nincs tudomásunk róla, hogy településünkön hátrányos megkülönböztetés érné a nőket a foglalkoztatás területén. Ilyen bejelentésről nincs tudomásunk. Az esélyegyenlőség biztosításának érdekében fontos cél, a gazdasági és szociális szférában a nők és férfiak esélyegyenlőségének érvényesítése, valamint a munka és a családi élet összeegyeztetése mind a férfiak, mind a nők számára.

A tapasztalatok azt mutatják, hogy a gyermekvállalás, a munkahelytől való hosszabb idejű távolmaradás nagymértékben rontja a nők munkaerőpiacra való visszalépésének esélyeit. Olyan programok szervezésére van szükség, amely a GYES lejártát követően segíti a visszatérést. ECDL tanfolyam, nyelvi képzések nagyban megkönnyíthetik a munkaerőpiacra való visszatérést, hiszen a folyamatos képzés és fejlődés napjainkban elengedhetetlen a munkaerő piaci elhelyezkedés szempontjából.

5. 2. 1. számú táblázat – Védőnői álláshelyek száma (a 4.3.1. táblával azonos)			
Év	Betöltött védőnői álláshelyek száma (TS 109)	0-3 év közötti gyermekek száma	Átlagos gyermekszám védőnőnként
	db	fő	fő
2016	0	n.a.	-
2017	0	n.a.	-
2018	0	n.a.	-
2019	0	n.a.	-
2020	0	n.a.	-
2021	n.a.	n.a.	-

Forrás: TeIR, KSH Tstar, Önkormányzati adatok

Egy védőnő látja el Kiszémedi településsel együtt a várandós anyákat, és gyermekeiket.

5.2.2. a) Bölcsődék és bölcsődébe beíratott gyermekek száma (4.3.3. a.) számú táblázatból

Év	Működő, önkormányzati bölcsődei férőhelyek száma	Önkormányzati bölcsődébe beírt gyerekek száma
	db	Fő
2016	n.a.	n.a.
2017	n.a.	n.a.
2018	n.a.	n.a.
2019	n.a.	n.a.
2020	n.a.	n.a.
2021	n.a.	n.a.

Forrás: Önkormányzati és intézményi adatgyűjtés



5.2.2. b) Bölcsődék és bölcsődébe beíratott gyermekek száma (4.3.3. b.) számú táblázatból

Év	Működő munkahelyi bölcsődei férőhelyek száma (TS 126)	Munkahelyi bölcsődébe beírt gyerekek száma (TS 122)	Működő családi bölcsődei férőhelyek száma (TS 125)	Családi bölcsődébe beírt gyerekek száma (TS 121)	Működő mini bölcsődei férőhelyek száma (TS 127)	Mini bölcsődébe beírt gyerekek száma (TS 123)	Működő (összes) bölcsődei férőhelyek száma (TS 124)	Bölcsődébe (összes) beírt gyermekek száma (TS 120)
	db	Fő	db	Fő	db	Fő	db	Fő
2016	n.a.	n.a.	n.a.	n.a.	n.a.	n.a.	n.a.	n.a.
2017	0	0	0	0	0	0	0	0
2018	0	0	0	0	0	0	0	0
2019	0	0	0	0	0	0	0	0
2020	0	0	0	0	0	0	0	0
2021	0	0	0	0	0	0	0	0

Forrás: TeIR, KSH Tstar

A településen 2022.ig bölcsőde nem volt, 2022 őszén pályázati forrásból, mini bölcsőde kialakítására kerül sor, egy csoport szobára 8 csecsemő férőhellyel.

Tábla:5.2.1.; 5.2.2.a) és 5.2.2. b);

5.3 Családtervezés, anya- és gyermekgondozás területe

A családtervezés, anya-és gyermekgondozás a védőnői hálózat szakmai munkájában jelenik meg. Ennek során a szociálisan nehéz helyzetben élő várandós anya és gyermekekre fokozott figyelmet fordítanak.

A leendő szülők számára a gyermekgondozással kapcsolatos ismeretek átadását már várandós korban kezdik meg: tanfolyamok, beszélgetések, családlátogatások formájában

5.4 A nőket érő erőszak, kapcsolati erőszak

A tapasztalatok szerint a nőket, illetve a családokat érő erőszakos cselekedetek nagy része ma még felderítetlen, az erőszak jelentős része a családban marad, ilyen eset azonban településünkön nem történt.

5.5 Krízishelyzetben igénybe vehető szolgáltatások (pl. anyaoththon, családok átmeneti otthona)

Válsághelyzetben igénybe vehető szolgáltatás a településen nincs. Évekre visszamenőleg ilyen jellegű probléma sem merült fel a településen.

5.6 A nők szerepe a helyi közéletben

Településünkön a nők helyi közéletben betöltött szerepe igen erősnek mondható. A közös Hivatal vezetője ugyancsak nő. Az önkormányzat munkatársai szintén a női nem köréből kerültek ki. Ezen túlmenően az önkormányzat által fenntartott óvoda dolgozói, a könyvtár vezetője szintén nők.

5.7 A nőket helyi szinten fokozottan érintő társadalmi problémák és felszámolásukra irányuló kezdeményezések

Az a régi beidegződés, miszerint a nőnek a konyhában a helye, napjainkban egyre kevésbé megvalósítható, ma már a nők is rá vannak kényszerítve arra, hogy dolgozzanak. A család és a karrier összeegyeztetése nem könnyű. A nők nehezebb helyzetben vannak, mint a férfiak, mert a munka mellett ott van a család és a háztartás is. Ahhoz, hogy mindkét helyen megállják a helyüket jó szervezőkészségre, hatalmas kitartásra és elszántságra van szükségük.

5.8 Következtetések: problémák beazonosítása, fejlesztési lehetőségek meghatározása.

A nők helyzete, esélyegyenlősége vizsgálata során településünkön	
beazonosított problémák	fejlesztési lehetőségek

A településen nincs bölcsőde, az anyák nem tudnak visszamenni dolgozni,	mini bölcsőde kialakítása pályázati forrásból
krízis helyzetbe kerülő anyák gondjai	önkormányzati szociális támogatás
a dolgozó nők helyzetének javítása	8 férőhelyes mini bölcsőde pályázatból

6. Az idősek helyzete, esélyegyenlősége

6.1 Az időskorú népesség főbb jellemzői (pl. száma, aránya, jövedelmi helyzete, demográfiai trendek stb.)

A település lakosságának életkor szerinti megoszlásában az idősek növekvő aránya tűnik ki.

A család fiatalabb tagjai gyakran kevés időt szánnak a velük való törődésre, gyakran távol élnek, idősebb családtagjaiktól, illetve a megélhetési gondok miatt több mint 8 órát dolgoznak.

A fentiek miatt megnőtt a személyes gondoskodást nyújtó szociális ellátások iránti igény.

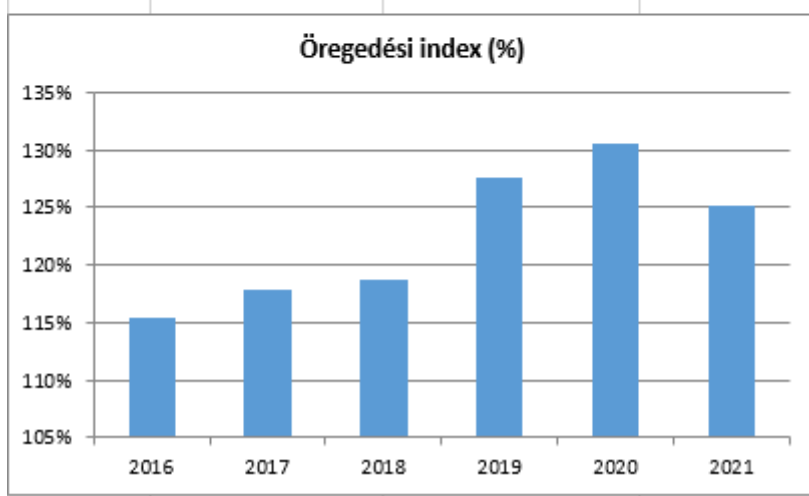
Az időskorúak helyzetét jelentősen befolyásolja a családi állapotuk, amely alapján megfigyelhető, hogy korban előre haladva fokozatosan csökken a házasok, és növekszik az özvegyek aránya. Településünkön az egyedül élő idősek aránya igen magas. Az idős emberek nagy része magányosnak érzi magát, hiszen sokszor egyedül marad, unatkozik, e kettő által izolálódik, amely a szellemi és fizikai aktivitás hanyatlásához vezet, így önellátási képessége beszűkül, elesettség érzete folyamatosan erősödik.

Ezen problémák láncolata sok embernél pszichés megbetegedéseket okoz.

6.1. számú táblázat - Öregedési index (3. táblával azonos)

Év	65 év feletti állandó lakosok száma (fő) (TS 026 és TS 028 összesen)	0-14 éves korú állandó lakosok száma (fő) (TS 010 és TS 012 összesen)	Öregedési index % (TS 030)
2016	143	124	115,32%
2017	139	118	117,80%
2018	140	118	118,64%
2019	139	109	127,52%
2020	141	108	130,56%
2021	139	111	125,23%

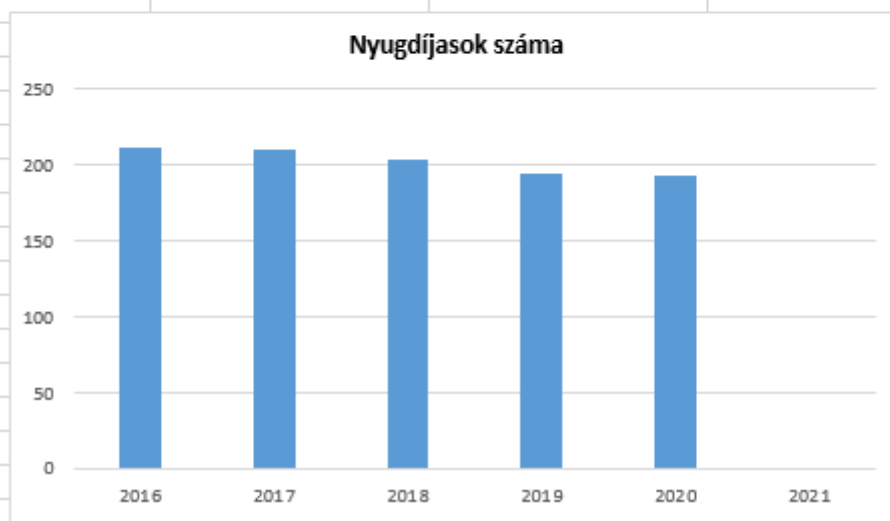
Forrás: TeIR, KSH-TSTAR



6.1.1. számú táblázat – Nyugdíjban, ellátásban, járadékban és egyéb járandóságban részesülők száma

Év	Nyugdíjban, ellátásban, járadékban és egyéb járandóságban részesülő férfiak száma (TS 063)	Nyugdíjban, ellátásban, járadékban és egyéb járandóságban részesülő nők száma (TS 064)	Összes nyugdíjas
2016	83	128	211
2017	85	125	210
2018	82	122	204
2019	79	116	195
2020	76	117	193
2021	n.a.	n.a.	-

Forrás: TeIR, KSH Tstar

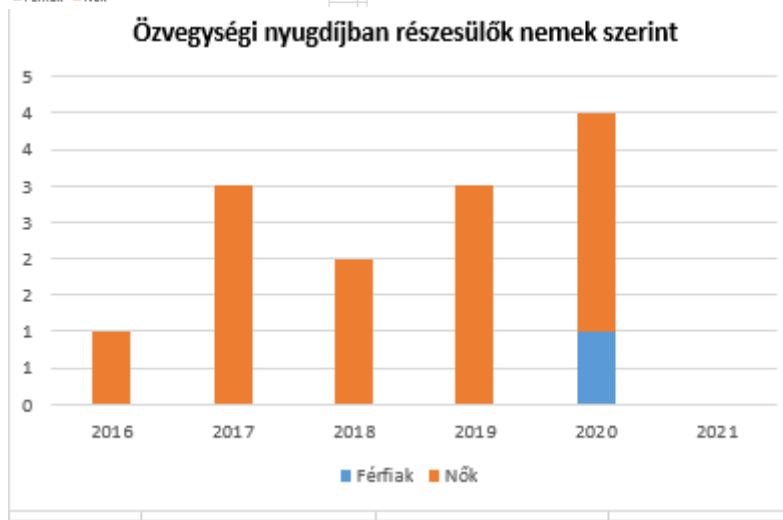
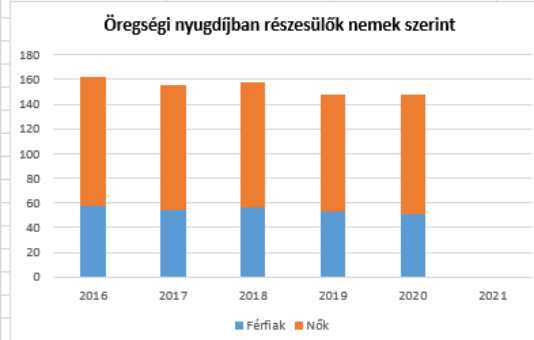


A nyugdíjban és egyéb járandóságban részesülő nyugdíjasok száma, évről évre csökken. Ennek valószínűsíthető oka a nyugdíjkorhatár felemelése.

6.1.2. számú táblázat - Nyugdíjszerű ellátások

Év	Életkoron alapuló ellátásban részesülő férfiak száma (TS 067)	Életkoron alapuló ellátásban részesülő nők száma (TS 068)	Öregségi nyugdíjban részesülő férfiak száma (TS 069)	Öregségi nyugdíjban részesülő nők száma (TS 070)	Özvegyi és szülői nyugdíjban részesülő férfiak száma (TS 071)	Özvegyi és szülői nyugdíjban részesülő nők száma (TS 072)	Időskorúak járadékában részesítettek havi átlagos száma (fő) (TS 134)
2016	11	2	57	105	0	1	n.a.
2017	11	1	54	101	0	3	0
2018	9	0	56	102	0	2	0
2019	7	0	53	95	0	3	0
2020	6	0	51	97	1	3	0
2021	n.a.	n.a.	n.a.	n.a.	n.a.	n.a.	n.a.

Forrás: TeIR, KSH Tstar



Az öregségi nyugdíjban részesülnek a nyugdíjasok. Az öregségi nyugdíjban részesülők között többségben vannak a nők.

Tábla:6.1.; 6.1.1.; 6.1.2.

6.2 Idősek munkaerő-piaci helyzete

a) idősek, nyugdíjasok foglalkoztatottsága; A településen nincsen nyugdíjas foglalkoztatás.

Az idősek, nyugdíjasok jövedelmi helyzetére tekintettel az egészségesek szívesen végeznének jövedelemkiegészítő tevékenységet. Erre esély azonban jelenleg a munkaerő-piacon nincs, kivétel, ha speciális tudással rendelkezik.

Többen kiveszik részüket az unokák nevelésében, támogatást nyújtva ezzel a fiataloknak. Megfigyelhető, hogy hasznosan szeretnék elfoglalni magukat, ezért szívesen részt venne a számítógépes tanfolyamokon, ha lehetőség lenne rá.

6.2. számú táblázat - Hátrányos megkülönböztetés a foglalkoztatás terén (a 3.2.2. táblázatból)							
Nyilvántartott álláskereső száma összesen	Év	2016	2017	2018	2019	2020	2021
		Fő összesen	14	10	8	5	11
41-45 év (TS 042)	Fő	1	0	0	1	1	2
	%	7,14%	0,00%	0,00%	20,00%	9,09%	20,00%
46-50 év (TS 043)	Fő	1	1	0	0	0	0
	%	7,14%	10,00%	0,00%	0,00%	0,00%	0,00%
51-55 év (TS 044)	Fő	3	2	0	0	2	0
	%	21,43%	20,00%	0,00%	0,00%	18,18%	0,00%
56-60 év (TS 045)	Fő	3	1	1	0	1	1
	%	21,43%	10,00%	12,50%	0,00%	9,09%	10,00%
61 éves, vagy afeletti (TS 046)	Fő	4	3	3	3	4	5
	%	28,57%	30,00%	37,50%	60,00%	36,36%	50,00%

Forrás: TeIR, Nemzeti Munkaügyi Hivatal

Tábla:6.2.

Hátrányos megkülönböztetés a nyugdíjasok foglalkoztatása terén nincs.

b) tevékeny idős kor, élethosszig tartó tanulás, idősek, nyugdíjasok foglalkoztatásának lehetőségei a közintézményekben, foglalkoztatásukat támogató egyéb programok a településen;

A településen képzési lehetőség nincsen, a könyvtár, illetve a művelődésház biztosít kikapcsolódási lehetőséget. A település házai kertés házak, a hozzájuk kapcsolódó területeken kertészkednek.

c) hátrányos megkülönböztetés a foglalkoztatás területén. Nincs ilyen jellegű probléma.

6.3 A közszolgáltatásokhoz, közösségi közlekedéshez, információhoz és a közösségi élet gyakorlásához való hozzáférés

A helyi közszolgáltatások terén az idősekkel való foglalkozás magas színvonalú. Az egészségügyi, szociális, közművelődési és egyéb szolgáltatások a település minden állampolgára részére biztosított, egy része kor alapján az időskorúak részére szerveződik. A covid fertőzés idején, Önkormányzatunk fokozott figyelemmel követte az idős lakosságot, ingyenes szájmaszkot biztosítva számukra. Házi segítség nyújtás szolgáltatásunk keretében folyamatos figyelemmel kísértük mindennapjaikat. Szolgáltatásunk a gyógyszerbeszerzésen át a bevásárlásig és ügyintézésig terjedt, a mindennapok megkönnyítését végeztük.

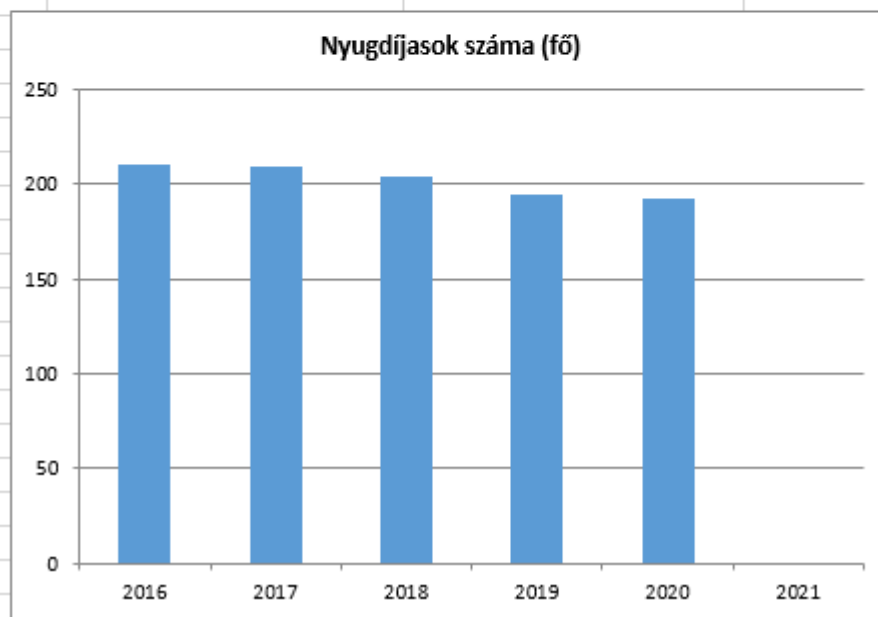
Az Önkormányzat e célcsoport életminőségének jellemzőit folyamatosan vizsgálja és figyelemmel követi.

a) az idősek egészségügyi és szociális szolgáltatásokhoz való hozzáférése;

Településünkön fontosnak tartjuk a felnőtt oktatást is, ezért Önkormányzatunk csatlakozott a felnőtt oktatási képzéshez. A házi orvos által levett vérmintákat az Önkormányzat további vizsgálatra a Váci Jávorszky Ödön kórház laboratóriumába szállítja. Heti kétszer az önkormányzat dolgozói a gyógyszerek kiváltását a Kisnémedi gyógyszertárban beszerezi. A házi beteg gondozást a Tábita Alapszolgáltatási Központ Verőcei telephelye látja el.

6.3. számú táblázat – Nyugdíjban, ellátásban, járadékban és egyéb járandóságban részesülők száma (Megegyezik a 6.1.1-es táblázattal)			
Év	Nyugdíjban, ellátásban, járadékban és egyéb járandóságban részesülő férfiak száma (TS 063)	Nyugdíjban, ellátásban, járadékban és egyéb járandóságban részesülő nők száma (TS 064)	Összes nyugdíjas
2016	83	128	211
2017	85	125	210
2018	82	122	204
2019	79	116	195
2020	76	117	193
2021	n.a.	n.a.	-

Forrás: TeIR, KSH Tstar



A nyugdíjban részesülők száma évről évre csökken.

Tábla:6.3.1.;

b) kulturális, közművelődési szolgáltatásokhoz való hozzáférés; a művelődési ház és könyvtár programjai szolgáltatják a hozzáférést.

c) idősök informatikai jártassága; nincsen felmerülő igény az idős lakosság körében.

d) a generációk közötti programok, a covid előtti időszakban, több találkozó is volt.

6.4 Az időseket, az életkorral járó sajátos igények kielégítését célzó programok a településen

Az önkormányzat figyelmet fordít az idősekre, minden évben hagyományosan megrendezésre kerül az idősek napja, itt műsoros esten vendégül látja az időseket és egy kis ajándékkal is készül részükre.

Az időskorúak egyre gyakrabban válnak bűncselekmény áldozatává. Hogy ez ne történhessen meg a település hivatalos lapjában több alkalommal is közzétesszük a Váci Kapitányság bűnmegelőzési célt szolgáló tájékoztató anyagait.

6.5 Következtetések: problémák beazonosítása, fejlesztési lehetőségek meghatározása.

Az idősek helyzete, esélyegyenlősége vizsgálata során településünkön	
beazonosított problémák	fejlesztési lehetőségek
Magas az egyedül élő idősek aránya.	Az idősek aktivitását, közösségi életét célzó programok szervezése.
Gyakran válnak áldozattá. Megfelelő közbiztonság biztosítása	Idősek személyes környezetének, otthonának védelmét szolgáló intézkedések bővítése. Polgárőrség szerepének megerősítése, együttműködés kiterjesztése a rendőrséggel

7. A fogyatékkal élők helyzete, esélyegyenlősége

7.1 A településen fogyatékkal élő személyek főbb jellemzői, sajátos problémái

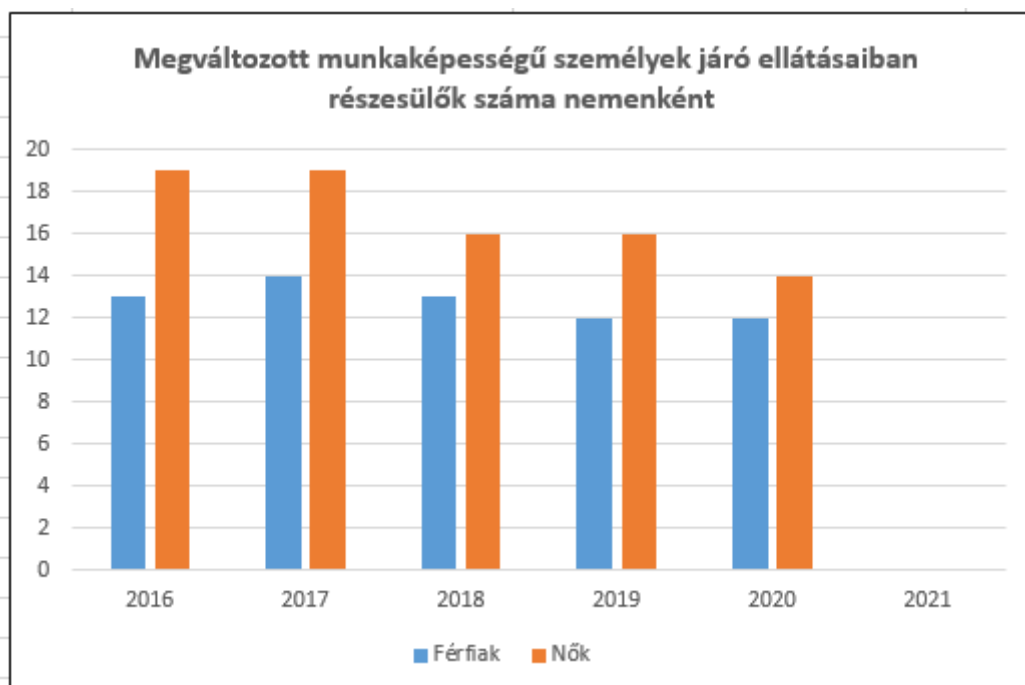
Településünkön a fogyatékkal élőkre vonatkozóan sajnálatos módon nem állnak rendelkezésre olyan mérhető statisztikai adatok, amelyek alapján valóságos képet lehetne alkotni a fogyatékkal élők lakhatási, egészségügyi, foglalkoztatási helyzetéről.

A csoport esélyegyenlőségének megteremtése érdekében a jövőben szükségesnek látjuk egy olyan átfogó felmérés elvégzése, amelyből kitűnik a településen fogyatékkal élő személyek száma, jellemzői, problémái.

Ezt követően feladatunk olyan környezet működtetése, hogy a fogyatékkal élő személyek is egyenlő esélyekkel érvényesülhessenek a mindennapi élet valamennyi területén.

7.1.1 számú táblázat - Megváltozott munkaképességű személyek ellátásaiban részesülők száma nemenként			
Év	Megváltozott munkaképességű személyek ellátásaiban részesülők száma - Férfiak (TS 061)	Megváltozott munkaképességű személyek ellátásaiban részesülők száma - Nők (TS 062)	Összesen
2016	13	19	32
2017	14	19	33
2018	13	16	29
2019	12	16	28
2020	12	14	26
2021	n.a.	n.a.	-

Forrás: TeIR, KSH Tstar



A településen a megváltozott munkaképességűek száma folyamatosan csökken. A nők aránya magasabb, mint a férfiak száma.

7.1.2. számú táblázat - Nappali ellátásban részesülő fogyatékkal élők száma	
Év	Nappali ellátásban részesülő fogyatékos személyek száma (TS 128)
2016	0
2017	0
2018	0
2019	0
2020	0
2021	0
Forrás: TeIR, KSH Tstar; és helyi adatszolgáltatók	

A településen nincs nappali ellátást biztosító szolgáltatás.

Tábla: 7.1.1.; 7.1.2.

- a) fogyatékossgal élő személyek foglalkoztatásának lehetőségei, foglalkoztatottsága, védett foglalkoztatás, közfoglalkoztatás;

A településen nincs lehetőség fogyatékkal élők foglalkoztatására, a közfoglalkoztatási program megszűnt.

- b) munkavállalást segítő lehetőségek; nincs ilyen jellegű lehetőség

- c) hátrányos megkülönböztetés a foglalkoztatás területén; nincs hátrányos megkülönböztetés

- d) önálló életvitelt támogató helyi intézmények, szolgáltatások, programok.

A településen nincs ilyen jellegű intézmény, program és szolgáltatás az önálló életvitel támogatására.

7.2 Fogyatékkal élő személyek pénzübeli és természetbeni ellátása, kedvezményei

A szociális ellátásokat igénybevevők között nagy valószínűséggel jelen vannak fogyatékos személyek is, nyilvántartott adattal azonban csak az alanyi jogon közgyógyellátásban részesülők.

7.3 A közszolgáltatásokhoz, közösségi közlekedéshez, információhoz és a közösségi élet gyakorlásához való hozzáférés lehetőségei, akadálymentesítés

A közszolgáltatást nyújtó intézmények akadálymentesítése folyamatos. A hatályos jogszabályoknak megfelelően új beruházás, felújítás akadálymentesített környezet biztosításával történik. Az akadálymentes intézmények száma, minden területen a jogszabályi előírásnak megfelel. Az Önkormányzat tulajdonában lévő járdák, zöldterületek, játszóterek felújítása során gondoskodtunk a hozzáférés akadálymentességének biztosításáról.

- a) egészségügyi és rehabilitációs ellátások elérhetősége, együttműködése; nincs együttműködés, rehabilitációs, és egészségügyi ellátásra
- b) települési önkormányzati tulajdonban lévő középületek akadálymentesítettsége; megoldott
- c) közszolgáltatásokhoz, köznevelési intézményekhez, kulturális és sportprogramokhoz való hozzáférés lehetőségei, fizikai, információs és kommunikációs akadálymentesítettség, lakóépületek, szolgáltató épületek akadálymentesítettsége; a közszolgáltatásokhoz, és a köznevelési intézményekhez a fizikai akadálymentesítés meg van, az infokommunikációs akadálymentességre nem volt igény.
- d) munkahelyek akadálymentesítettsége; az önkormányzat által fent tartott intézmények akadálymentesek.
- e) közösségi közlekedés, járdák, parkok akadálymentesítettsége; a Volán menetrendszerinti járatain biztosítja az akadálymentesítést, a település járdái, parkjai akadálymentesek.
- f) fogyatékossgal élő személyek számára rendelkezésre álló helyi szolgáltatások (pl. speciális közlekedési megoldások, fogyatékossgal élő személyek nappali intézménye, stb.);
Helyben nincsen nappali intézmény, speciális közlekedési megoldásokra nincs szükség.
- g) előnyben részesítés (hátránykompenzáló juttatások, szolgáltatások).
Nem releváns.

7.4. Fogyatékossgal élők sajátos igényeinek kielégítését célzó programok a településen

Külön fogyatékossgal élőknek programok szervezése nem történik, de a művelődési ház akadálymentesítése lehetőséget ad a programok részvételére.

7.5 A fogyatékossgal élőket helyi szinten fokozottan érintő társadalmi problémák és a felszámolásukra irányuló kezdeményezések, ilyen jellegű tevékenységek településünkön nincsenek.

7.6 Következtetések: problémák beazonosítása, fejlesztési lehetőségek meghatározása

A fogyatékossgal élők helyzete, esélyegyenlősége vizsgálata során településünkön	
beazonosított problémák	fejlesztési lehetőségek
nem rendelkezünk releváns adatokkal a fogyatékossgal élők számára és helyzetére vonatkozóan	adatbázis létrehozása a fogyatékossgal élők számára és helyzetére vonatkozóan

Több célcsoportot érintő, településszintű megállapítások	
beazonosított problémák	fejlesztési lehetőségek
Korszerűtlen a programok szervezésére a művelődési ház	korszerűsítés pályázati forrásból
A településen túlszorodott háziállatok nehezítik mindennapokat	ivartalanítás, felelős állattartás pályázatból
A hegyekből lezúduló eső víz elönti a települést	csapadékvíz elvezetése pályázati forrásból
lefolyó csapadékvíz tárolásának a problémája	villámárvizek elvezetése, hasznosítása, pályázatból
külterületi helyi közutak fejlesztése	hadi út fejlesztése, aszfaltozása, pályázatból
önkormányzati belterületi utak fejlesztése	meglévő utak felújítása

8. Helyi partnerség, lakossági önszerveződések, civil szervezetek és for-profit szereplők társadalmi felelősségvállalása

Mint ahogyan azt már több fejezetben is említettük, településünkön a civil szervezetek aktív tevékenységet folytatnak, a lakosság nagy számban vesz részt azok programjain.

Az Önkormányzat –lehetőségeihez mérten - támogatja a civil szervezetek munkáját, működését. Törekszünk arra, hogy a szervezetekkel partneri viszonyt kialakítva a település életének egyre több szegmensébe vonjuk be azokat. A jó együttműködés következménye, hogy az önkormányzati rendezvényeken aktívan részt vesznek ezen szervezetek.

Az önkormányzat és az egyház (katolikus) kapcsolata példaértékűnek mondható.

a 3-7. pontban szereplő területeket érintő civil, egyházi, karitatív szervezeti szolgáltató és érdekvédelmi szervezetek, önszerveződések feltérképezése (közfeladatot ellátó szervezetek, közfeladatonként bemutatva, önkéntesek száma, partnerségi megállapodások száma); Penci Önkormányzat, Kisnémedi Önkormányzat, Váci tankerület, Verőcei Tabita

- a) helyi önkormányzati, nemzetiségi önkormányzati, egyházi, civil szektor és gazdasági szereplők közötti partnerség bemutatása; nemzetiségi önkormányzat nincs a településen, Váci gyermekjóléti szolgálat
- b) önkormányzatok közötti, illetve térségi, területi társulásokkal való partnerség, társadalmi felzárkózást segítő közös programok bemutatása; nincs társulás
- c) a nemzetiségi önkormányzatok célcsoportokkal kapcsolatos esélyegyenlőségi tevékenysége, nincs nemzetiségi önkormányzat
- d) civil szervezetek célcsoportokkal kapcsolatos esélyegyenlőségi tevékenysége; nincs a településen bejegyzett civil szervezet
- e) for-profit szereplők részvétele a helyi esélyegyenlőségi feladatok ellátásában.

Nincsen a településen ilyen jellegű szereplő.

A társadalmi partnerség és együttműködés egyik eszköze a HEP Fórumok szervezése.

HEP Fórumok segítségével a helyi állami, önkormányzati, egyházi és civil szervezetek között a hatékonyabb együttműködés alakulhat ki a célcsoportok esélyegyenlőségi problémáinak a beazonosításában, a problémákra adekvátan válaszoló intézkedések megfogalmazásában, összehangolásában, valamint a HEP intézkedéseinek megvalósításában, megkönnyítve így az önkormányzatok esélyteremtő feladatainak ellátását.

9. A helyi esélyegyenlőségi program nyilvánossága

9. A helyi esélyegyenlőségi program nyilvánossága

A helyzetelemzés előkészítésben részt vettek a településen dolgozó szociális, egészségügyi, gyermekjóléti, köznevelési, közművelődési szakemberek. Módszere az online kapcsolattartás az egyes esélyegyenlőségi csoportokkal kapcsolatos problémák feltárására, majd program tervezet véleményezésére koncentrált. A tervezet az Önkormányzat honlapján, www.puspokszilagyi.hu honlapján közzétételre kerül, így állampolgárok is véleményezhetik azt. A honlapon az elfogadott dokumentum hozzáférhető lesz, amely alapján az esélyegyenlőség folyamatokat, intézkedéseket megismerik és így biztosított lesz a megvalósítás folyamatos ellenőrzése. A Helyi Esélyegyenlőségi Program Intézkedési Terve (HEP IT)

- a) a helyzetelemzésben meghatározott esélyegyenlőségi problémák kapcsán érintett nemzetiségi önkormányzatok, egyéb partnerek (állami vagy önkormányzati intézmények, egyházak, civil szervezetek, stb.) bevonásának eszközei és eljárásai a HEP elkészítésének folyamatába;
- b) az a) pont szerinti szervezetek és a lakosság végrehajtással kapcsolatos észrevételeinek visszacsatolását szolgáló eszközök bemutatása, valamint annak rögzítése, hogy működtet-e HEP Fórumot.
- c) A képviselő-testületi döntést követően az elfogadott HEP dokumentumot, valamint a hiteles határozatot a települési önkormányzat a helyben szokásos módon közzé teszi, és megküldi a TEF esélyegyenlőségi mentora részére. A TEF az települési önkormányzatok HEP-jeit közzéteszi, honlapján megjelenti.

A Helyi Esélyegyenlőségi Program Intézkedési Terve (HEP IT)

1. A HEP IT részletei

A helyzetelemzés megállapításainak összegzése

Célcsoport	Következtetések	
	problémák beazonosítása rövid megnevezéssel	fejlesztési lehetőségek meghatározása rövid címmel
Romák és/vagy mélyszegénységben élők	Krízis helyzetbe kerülő családok problémái Rossz minőségű külterületi utak	települési támogatás nyújtása Pályázatból külterületi utak építés, pályázat száma: BMÖFT/6-8/2021
Gyerekek	Növekszik a fejlesztésre, gyógypedagógiai ellátásra szoruló gyermekek száma	fejlesztő pedagógus, gyógypedagógus bevonása
Nők	A településen nincs bölcsőde, az anyák nem tudnak visszamenni, dolgozni, krízis helyzetbe kerülő anyák gondjai	mini bölcsőde kialakítása pályázati forrásból önkormányzati szociális támogatás
Idősek	Magas az egyedül élő idősek aránya. Gyakran válnak áldozattá. Megfelelő közbiztonság biztosítása	Az idősek aktivitását, közösségi életét célzó programok szervezése. Idősek személyes környezetének, otthonának védelmét szolgáló intézkedések bővítése. Polgárórség szerepének megerősítése, együttműködés kiterjesztése a rendőrséggel
Fogyatékkal élők	nem rendelkezünk releváns adatokkal a fogyatékkal élők számára és helyzetére vonatkozóan	adatbázis létrehozása a fogyatékkal élők számára és helyzetére vonatkozóan
<i>Több célcsoportot érintő, településszintű megállapítás</i>	Korszerűtlen a programok szervezésére a művelődési ház A településen túlszaporodott háziállatok nehezítik mindennapokat A hegyekből lezúduló csapadékeső víz elönti a települést lefolyó csapadékvíz tárolásának a problémája minibölcsőde a nők visszavezetése a munkavilágába óvodai sportterem, tornaszoba építése	korszerűsítés pályázati forrásból ivartalanítás, felelős állattartás pályázati forrásból csapadékvíz elvezetése pályázati forrásból csapadékvíz tárolása pályázati forrásból 8 férőhelyes minibölcsőde pályázati forrásból tornaszoba építése pályázati forrásból

Jövőképünk

Olyan településen kívánunk élni, ahol a környezeti adottságokat a település hasznára tudjuk fordítani. Olyan településen kívánunk élni ahol a mélyszegénység továbbra, sincs jelen. Kiemelt területnek tartjuk a gyerekek lokálpatriotizmusának korai kialakítását, egészséges életszemléletének fejlesztését. Folyamatosan odafigyelünk az idősek életének alakulására, hogy szükség esetén azonnal segítő kezet tudjunk nyújtani. Elengedhetetlennek tartjuk a nők esetén az egyenjogúság intézményének tartalommal való megtöltését. Segítjük és támogatjuk a kisgyermekes édesanyákat a munkavilágába való visszatérésben. Különös figyelmet fordítunk a fogyatékkal élőkre, hogy a lehetőségükhöz mértén teljes életet tudjanak élni. Településünkön számos szabadidős programmal várjuk az egészséges életmód követőit a jógától a különböző sport tevékenységig.

Vonzóvá kívánjuk, tenni településünket az újonnan betelepülni vágyók számára, így javítva, illetve megállítva településünk elöregedését.

Az intézkedési területek részletes kifejtése (intézkedésenként, kitöltése javasolt, opcionális)

A	Intézkedés címe:	
B	Feltárt probléma megnevezése	
C	Az intézkedéssel elérni kívánt cél	
D	A cél összhangja más helyi stratégiai dokumentumokkal	
E	A cél kapcsolódása országos szakmapolitikai stratégiákhoz	
F	Tevékenységek (az intézkedés tartalma) pontokba szedve	
G	Az intézkedés felelőse	
H	Az intézkedés megvalósításának határideje	
I	Az intézkedés eredményességét mérő indikátor(ok)	
J	Az intézkedés megvalósításához szükséges (humán, pénzügyi, technikai) erőforrások	
K	Az intézkedés eredményeinek fenntarthatósága	
L	Önkormányzatok közötti együttműködésben megvalósuló intézkedés esetében az együttműködés bemutatása	

2. Összegző táblázat - A Helyi Esélyegyenlőségi Program Intézkedési Terve (HEP IT)

	A	B	C	D	E	F	G	H	I	J	K	L
Intézkedés sorszáma	Az intézkedés címe, megnevezése	A helyzetelemzés következtetéseiben feltárt probléma megnevezése	Az intézkedéssel elérni kívánt cél	A cél összhangja más helyi stratégiai dokumentumokkal	A cél kapcsolódása országos szakmapolitikai stratégiákhoz	Az intézkedés tartalma	Az intézkedés felelőse	Az intézkedés megvalósításának határideje	Az intézkedés eredményességét mérő indikátor(ok)	Az intézkedés megvalósításához szükséges erőforrások (humán, pénzügyi, technikai)	Az intézkedés eredményeinek fenntarthatósága	Önkormányzatok közötti együttműködésben megvalósuló intézkedés esetében az együttműködés bemutatása
0. Településszintű probléma												
1	A település útjai	Javításra szoruló, rossz minőségű út	felújítása pályázatból	BMÖFT/6/8/2021	nem releváns	Vörösmarty és Fenyves utak felújítása	polgár mester projekt manager	2027.12.31.	a felújított útszakasz hossza 444 méter	pénzügyi, technikai humán	folyamatos	nem releváns
2	Fejlesztés a külterületi utakon	Nagyon rossz minőségű útszakasz	felújítása pályázatból	VP6-7.2.1-21	nem releváns	Honvédelmi út javítása	polgár mester projekt manager	2027.12.01.	1400 méter a felújított útszakasz	pénzügyi technikai humán	folyamatos	nem releváns
3	Csapadékvíz elvezetése Püspökszilágyon	Özönvízszerű esőzések csapadékvíz elvezetése	kivitelezés pályázatból	TOP_+1.2.1-21PT1-2022-00014	nem releváns	Csapadékvíz elvezetése a település árkaiban	polgár mester projekt manager	2030.5.27.	Teljes település hosszában	pénzügyi technikai humán	folyamatos	nem releváns
4	Villámárvizek elvezetése	villámárvizek megakadályozása	kivitelezés pályázatból	LIFE20CCA /HU/001604	nem releváns	villám árvizek elvezetése	polgár mester	2030.09.30.	Település teljes hosszában	pénzügyi technikai humán	folyamatos	nem releváns
5	Közösségi terek fejlesztése	Önkormányzati ingatlanok fejlesztése	kivitelezés pályázatból	MFP-ÖTIK/2022	nem releváns	közösségi terek fejlesztése	polgár mester	2028.12.31.	Művelődési ház felújítása	pénzügyi technikai humán	folyamatos	nem releváns

...													
I. A mélyszegénységben élők és a romák esélyegyenlősége													
1	Külterületi utak felújítása	utak fejlesztése	kivitelezés pályázatból	BMÖFT/6-8/2021	nem releváns	utak javítása	polgár mester	2027.12.01.	1400 méter külterületi út	pénzügyi technikai humán	folyamatos	nem releváns	
2													
3													
...													
II. A gyermekek esélyegyenlősége													
1	Óvodafejlesztés	tornaszoba építése	kivitelezés pályázatból	MFP-OTF/2020	nem releváns	egészségre nevelés	polgár mester	2027.04.30.	sportterem építése	pénzügyi technikai humán	folyamatos	nem releváns	
2													
3													
...													
III. A nők esélyegyenlősége													
1	Mini bölcsőde Püspökszilágyon	nők visszavezetése a munka világába	kivitelezés pályázatból	TOP_+-3.3.1-21PT1-2022-00003	nem releváns	8 férőhelyes bölcsőde építése	polgár mester	2028.12.20.	bölcsőde építése	pénzügyi technikai humán	folyamatos	nem releváns	
2													

3												
...												
IV. Az idősök esélyegyenlősége												
1	Magas az egyedül élők aránya	programok szervezése	generációk kapcsolódása	nem releváns	nem releváns	rendezvények szervezése	könyvtár vezető	2025.06.30.	résztevők száma	pénzügyi technikai humán	folyamatos	nem releváns
2												
3												
...												
V. A fogyatékkal élő személyek esélyegyenlősége												
1	Átfogó felmérés készítése	a fogyatékkal élők támogatása	egyenlő esélyek, a mindennapi életben	nem releváns	nem releváns	rendezvények szervezése	polgár mester	2025.06.30	résztevők száma	pénzügyi technikai humán	folyamatos	nem releváns
2												
3												
...												

3. Megvalósítás

3.1 A megvalósítás előkészítése

Önkormányzatunk az általa fenntartott intézmények vezetői számára feladatul adja és ellenőrzi, a településen működő nem önkormányzati fenntartású intézmények vezetőit pedig partneri viszony során kéri, hogy a Helyi Esélyegyenlőségi Programot valósítsák meg, illetve támogassák.

Önkormányzatunk azt is kéri intézményeitől és partnereitől, hogy vizsgálják meg, és a program elfogadását követően biztosítsák, hogy az intézményük működését érintő, és az esélyegyenlőség szempontjából fontos egyéb közszolgáltatásokat meghatározó stratégiai dokumentumokba és iránymutatásokba épüljenek be és érvényesüljenek az egyenlő bánásmódról és esélyegyenlőségre vonatkozó azon kötelezettségek, melyek az önkormányzat Helyi Esélyegyenlőségi Programjában részletes leírásra kerültek.

Önkormányzatunk elvárja, hogy intézményei a Helyi Esélyegyenlőségi Program Intézkedési Tervében szereplővállalásokról, az őket érintő konkrét feladatokról intézményi szintű akcióterveket és évente cselekvési ütemterveket készítsenek.

Önkormányzatunk a HEP kidolgozására és megvalósítására, továbbá értékelésére, ellenőrzésére és az ennek során nyert információk visszacsatolására, valamint a programba történő beépítésének garantálására **Helyi Esélyegyenlőségi Programért Felelős Fórumot** hoz létre és működtet.

A fentiekkel kívánjuk biztosítani, hogy az HEP IT-ben vállalt feladatok településünkön maradéktalanul megvalósuljanak.

3.2 A megvalósítás folyamata

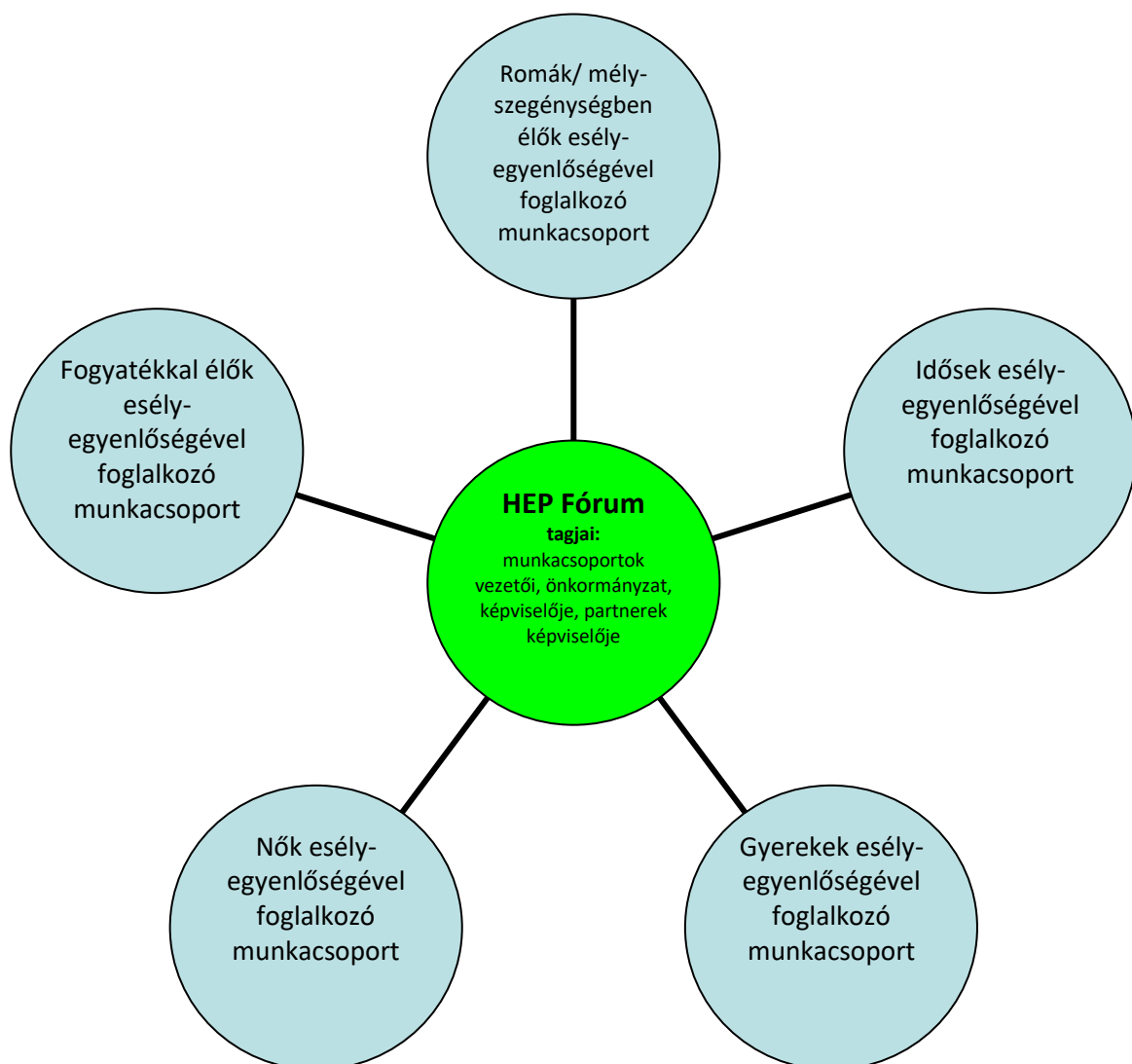
A társadalmi partnerség és együttműködés egyik eszköze a HEP Fórumok szervezése lehet. HEP Fórumok segítségével a helyi állami, önkormányzati, egyházi és civil szervezetek között a hatékonyabb együttműködés alakulhat ki. a célcsoportok esélyegyenlőségi problémáinak a beazonosításában, a problémákra adekvátan válaszoló intézkedések megfogalmazásában, összehangolásában, valamint a HEP intézkedéseinek megvalósításában, megkönnyítve így az önkormányzatok esélyteremtő feladatainak ellátását.

A HEP Fórum feladatai:

- a célcsoportok esélyegyenlőségi problémáinak a beazonosítása, a problémákra adekvátan válaszoló intézkedések megfogalmazása, összehangolása,
- a HEP intézkedéseinek megvalósításában, az HEP IT megvalósulásának figyelemmel kísérése, a HEP IT-ben lefektetett célok megvalósulásához szükséges beavatkozások évenkénti felülvizsgálata,

- annak figyelemmel kísérése, hogy a megelőző időszakban végrehajtott intézkedések elősegítették-e a kitűzött célok megvalósulását, és az ezen tapasztalatok alapján esetleges új beavatkozások meghatározása
- a HEP IT aktualizálása, az esetleges változások beépítése a HEP IT-be, a módosított HEP IT előkészítése képviselő-testületi döntésre
- az esélyegyenlőséggel összefüggő problémák megvitatása
- a HEP IT és az elért eredmények nyilvánosság elé tárása, dokumentálása, kommunikálása

Az esélyegyenlőség fókuszban lévő célcsoportjaihoz és/vagy kiemelt problématerületekre a terület aktorainak részvételével tematikus munkacsoportokat alakíthatunk 2 ezer fő feletti településeken (opcionális) az adott területen kitűzött célok megvalósítása érdekében. A munkacsoportok vezetői egyben tagjai az Esélyegyenlőségi Fórumnak is, a munkacsoportok rendszeresen (minimum évente) beszámolnak munkájukról az Esélyegyenlőségi Fórum számára.



A HEP Fórum működése:

A Fórum legalább kétévente, a felülvizsgálatok és az új HEP elfogadása előtt, de szükség esetén ennél gyakrabban ülésezik.

A Fórum működését megfelelően dokumentálja, üléseiről jegyzőkönyv készül.

A Fórum javaslatot tesz az HEP IT megvalósulásáról készített beszámoló elfogadására, vagy átdolgoztatására, valamint szükség szerinti módosítására.

A HEP Fórum egy-egy beavatkozási terület végrehajtására felelőst jelölhet ki tagjai közül.

A HEP Fórumok javasolt összetétele:

Tagok

- a település polgármestere,
- a település/közös önkormányzatok jegyzője,
- helyi nemzetiségi önkormányzatok vezetői,
- beavatkozási területekhez kapcsolódó önkormányzati bizottságok képviselői,
- helyi/térségi releváns közszolgáltató intézmények képviselői,
- meghatározó helyi/térségi gazdasági szereplők, munkáltatók képviselői,
- 2 000 fő lakosságszám feletti települések esetében a Szociálpolitikai Kerekasztal képviselői,
- helyi jelzőrendszeri felelős,
- a településen működő - a HEP célcsoportjai kapcsán érintett - civil szervezetek és egyházak képviselői,
- A HEP intézkedési tervében szereplő intézkedések végrehajtásáért felelős intézmények, szervezetek képviselői,
- a település HEP referense,
- a rendvédelmi és közbiztonsági szervezetek képviselői,
- egyéb tagok (pl. tapasztalati szakértőként valamely célcsoportban érintett személy, vagy a településen aktív szerepet vállaló személyek).

Állandó meghívottak

- a település képviselő-testületének tagjai,
- az illetékes esélyegyenlőségi mentor,
- tankerületi központ képviselője,
- környező települések önkormányzati szereplői,
- járási jelzőrendszeri tanácsadó,
- egyéb meghívottak (járási hivatalok beavatkozási területekhez és célcsoportokhoz kapcsolódó szervezeti egységeinek képviselői, térségi felzárkózási programok képviselői).

3.3 Monitoring és visszacsatolás

A Helyi Esélyegyenlőségi Program megvalósulását, végrehajtását a HEP Fórum ellenőrzi, és javaslatot készít a HEP szükség szerinti aktualizálására az egyes beavatkozási területek felelőseinek, illetve a létrehozott munkacsoportok beszámolóinak alapján.

3.4 Nyilvánosság

A program elfogadását megelőzően, a véleménynyilvánítás lehetőségének biztosítása érdekében nyilvános fórumot hívunk össze.

A véleményformálás lehetőségét biztosítja az Helyi Esélyegyenlőségi Program nyilvánosságra hozatala is, valamint a megvalósítás folyamatát koordináló HEP Fórum első ülésének mihamarabbi összehívása.

A nyilvánosság folyamatos biztosítására legalább évente tájékoztatjuk a program megvalósításában elért eredményekről, a monitoring eredményeiről a település döntéshozóit, tisztségviselőit, az intézményeket és az együttműködő szakmai és társadalmi partnereket képviselőit.

A HEP Fórum által végzett monitoring vizsgálatok eredményeit nyilvánosságra hozzuk a személyes adatok védelmének biztosítása mellett. A nyilvánosság biztosítására az önkormányzat honlapja, a helyi média áll rendelkezésre. Az eredményekre felhívjuk a figyelmet az önkormányzat és intézményeinek különböző rendezvényein, beépítjük kiadványainkba, a tolerancia, a befogadás, a hátrányos helyzetűek támogatásának fontosságát igyekszünk megértetni a lakossággal, a támogató szakmai és társadalmi környezet kialakítása érdekében.

3.5 Kötelezettségek és felelőség

Az esélyegyenlőséggel összefüggő feladatokért az alábbi személyek/csoportok felelősek:

A Helyi Esélyegyenlőségi Program végrehajtásáért az önkormányzat részéről a polgármester felel.

- Az ő feladata és felelősége a HEP Fórum létrejöttének szervezése, működésének sokoldalú támogatása, az önkormányzat és a HEP Fórum közötti kapcsolat biztosítása.
- Folyamatosan együttműködik a HEP Fórum vezetőjével.
- Felelőségi körébe tartozó, az alábbiakban felsorolt tevékenységeit a HEP Fórum bevonásával és támogatásával végzi. Így
 - o Felel azért, hogy a település minden lakója és az érintett szakmai és társadalmi partnerek számára elérhető legyen a Helyi Esélyegyenlőségi Program.
 - o Figyelemmel kíséri azt, hogy az önkormányzat döntéshozói, tisztségviselői és intézményeinek dolgozói megismerik és követik a HEP-ben foglaltakat.
 - o Támogatnia kell, hogy az önkormányzat, illetve intézményeinek vezetői minden ponton megkapják a szükséges felkészítést és segítséget a HEP végrehajtásához.

- Kötelessége az egyenlő bánásmód elvét sértő esetekben meg tennie a szükséges lépéseket, vizsgálatot kezdeményezni, és a jogsértés következményeinek elhárításáról intézkedni

A település vezetése, az önkormányzat tisztségviselői és a települési intézmények vezetői

- felelősek azért, hogy ismerjék az egyenlő bánásmódra és esélyegyenlőségre vonatkozó jogi előírásokat, biztosítsák a diszkriminációmentes intézményi szolgáltatásokat, a befogadó és toleráns légkört, és megragadjanak minden alkalmat, hogy az esélyegyenlőséggel kapcsolatos ismereteiket bővítő képzésen, egyéb programon részt vegyenek.
- Felelősségük továbbá, hogy ismerjék a HEP IT-ben foglaltakat és közreműködjenek annak megvalósításában.
- Az esélyegyenlőség sérülése esetén hivatalosan jelezzék azt a HEP IT kijelölt irányítóinak.
- Az önkormányzati intézmények vezetői intézményi akciótervben gondoskodjanak az Esélyegyenlőségi Programban foglaltaknak az intézményükben történő maradéktalan érvényesüléséről.

Szükséges továbbá, hogy a jogszabály által előírt feladat-megosztás, együttműködési kötelezettség alapján a települési önkormányzattal kapcsolatban álló szereplők ismerjék a HEP-et, annak megvalósításában aktív szerepet vállaljanak.

3.6 Érvényesülés, módosítás

Amennyiben a **kétévente előírt** – de ennél gyakrabban, pl. évente is elvégezhető - **felülvizsgálat** során kiderül, hogy a HEP IT-ben vállalt célokat nem sikerül teljesíteni, **a HEP Fórum megvitatja a beavatkozási tevékenységek korrekciójára, kiegészítésére vonatkozó intézkedési tervjavaslatát** annak érdekében, hogy a célok teljesíthetők legyenek.

Az HEP IT-t mindenképp módosítani szükséges, ha megállapításaiban lényeges változás következik be, illetve amennyiben a tervezett beavatkozások nem elegendő módon járulnak hozzá a kitűzött célok megvalósításához.

Az egyenlő bánásmód elvét sértő esetekben az HEP IT végrehajtásáért felelős személy megteszi a szükséges lépéseket, vizsgálatot kezdeményez, és intézkedik a jogsértés következményeinek elhárításáról.

4. Elfogadás módja és dátuma

I. A Püspökszilágy község Helyi Esélyegyenlőségi Programjának szakmai és társadalmi vitája megtörtént. Az itt született észrevételeket a megvitatást követően a HEP Intézkedési Tervébe beépítettük.

II. Ezt követően Püspökszilágy község képviselő-testülete a Helyi Esélyegyenlőségi Programot (melynek része az Intézkedési Terv) megvitatta és 5/2023.(I.05.) sz. számú határozatával elfogadta.

Csatolt melléklet:

- képviselő testület elfogadó határozatának kivonata

Püspökszilágy, 2023. február 28.

Aláírás

Püspökszilágy Község Önkormányzat Képviselő-testülete
2166 Püspökszilágy, Kossuth Lajos út 9.
Tel/fax: 27/368-186
E-mail: polghivatal@puspokszilagy.hu

KIVONAT

Püspökszilágy Község Képviselő-testületének
2023. január 5-én tartott rendkívüli ülésén készült jegyzőkönyvéből

Püspökszilágy Község Önkormányzat Képviselő-testületének 5/2023. (I.05.) sz. határozata

Püspökszilágy Község Önkormányzat Képviselő-testülete úgy határozott, hogy - a jegyzőkönyv mellékletét képező – Püspökszilágy Község Helyi Esélyegyenlőségi Programját a 2023-2028-as időszakra elfogadja.
A programot ki kell hirdetni és honlapra fel kell tenni.

Felelős: Czerovszki Dóra aljegyző
Határidő: azonnal

Tordai Sándor sk.
polgármester



Dr. Babinka Magdolna sk.
jegyző

A kivonat hitelélül:
Püspökszilágy, 2023. február 28.


Czerovszki Dóra
aljegyző